

令和5年上半期 火災救急救助統計

(令和5年1月1日～令和5年6月30日)



八幡市消防本部(署)

出 動 状 況

(令和5年1月1日～令和5年6月30日)

出 動 区 分		件 数
火 災 出 動		10件
救 急 出 動		2,111件
救 助 出 動		27件
警 戒 出 動	救 急 支 援	96件
	消 防 事 故	7件
	再 燃 防 止	0件
	焼 却	13件
	怪 煙	0件
	警 報 器 感 知	15件
	誤 報	8件
	虚 報	0件
	危 険 物 流 出	7件
	ガ ス 等 漏 洩	0件
	風 水 害 等	1件
	捜 索	0件
	そ の 他	13件
	管 外	5件
小 計	165件	
合 計		2,313件

目 次

火 災 の 部

火 災 概 況 及 び 前 年 と の 比 較	1
月 別 火 災 発 生 状 況	2
時 間 別 ・ 地 区 別 火 災 発 生 状 況	3
建 物 用 途 別 ・ 曜 日 別 火 災 発 生 状 況	4
出 火 原 因 別 火 災 発 生 状 況 火 災 種 別 ・ 出 火 原 因 別 損 害 額	5

救 急 の 部

救 急 概 況 比 較	6
月 別 救 急 出 動 件 数	7
時 間 別 救 急 出 動 件 数	8
曜 日 別 出 動 件 数	9
男 女 別 ・ 病 院 別 搬 送 人 員	

救 助 の 部

救 助 概 況 及 び 前 年 と の 比 較 事 故 種 別 救 助 出 動 状 況	10
--	----

《火災の部》

令和5年上半期中の火災出動件数は10件(前年より2件減)であり、火災による死者0人、負傷者は2人でした。火災による損害額は3,623千円でした。

火災種別では、建物火災が6件、車両火災が4件でした。

火災概況及び前年との比較

区 分		年 別	令和 4 年	令和 5 年	前年比較 (△は減)
火 災 種 別	建 物		10	6	△ 4
	林 野		0	0	0
	車 両		1	4	3
	そ の 他		1	0	△ 1
	合 計		12	10	△ 2
焼 損 内 訳	建 物	焼損床面積 (㎡)	256.1	89.1	△167
		焼損表面積 (㎡)	20.2	0.1	△20.1
	林 野 (a)	0	0	0	
	車 両 (台)	12	8	△ 4	
	そ の 他 (㎡)	再生資源物品	0	0	※1
損害額 (千円)	建 物 火 災 注1		8,625	3,069	△ 5,556
	建 物 火 災 以 外		28	554	526
	合 計		8,653	3,623	△ 5,030
焼 損 程 度 (棟) 注 2	全 焼		3	2	△ 1
	半 焼		1	0	△ 1
	部 分 焼		4	1	△ 3
	ぼ や		5	3	△ 2
爆 発	建 物 (棟)		0	0	0
	そ の 他		0	0	0
り 災 世 帯 数	全 損		3	1	△ 2
	半 損		0	0	0
	小 損		9	3	△ 6
り 災 人 員			23	9	△ 14
人 的 被 害	死 者		1	0	△ 1
	負 傷 者		2	2	0
1ヶ月平均出火件数 ※			2.0	1.7	△ 0.3
1ヶ月平均損害額 (千円) 注3			1,442	604	△ 838
1件あたりの平均損害額 (千円) 注3			721	362	△ 359

※ 1ヵ月平均出火件数については、小数点第2位を四捨五入

※1 対象物が異なるため、比較対象外

注1 建物火災の損害額は、火災種別が建物火災に該当するものを計上しています。

注2 焼損程度は、火災により焼損した棟数の合計であり、延焼棟数も含まれます。

注3 1ヶ月平均損害額及び1件あたりの平均損害額については、小数点第1位を四捨五入

月別火災発生状況

区分 月別	火災件数				焼損			内訳			焼損棟数			爆発		り災世帯			り災人員 (人)		死傷者		損害額		合計 (千円)
	合計	建物	林野	車両	その他	建物 焼損床面積	(㎡)	林野 (a)	車両 (台)	全焼	半焼	部分焼	ほや	建物	その他	全損	半損	小損	死者	負傷者	建物火災 (千円)	建物火災以外 (千円)			
																							焼損床面積		
1月	3	2	1	1		0.0	0.1		1			2					1		1	0	0	632	13		645
2月	1	1				19.9	0.0			1										0	0	1,648			1,648
3月	1	1				0.5	0.0					1					1		6	0	0	4			4
4月	2	1	1	1		67.7	0.0		1	1							1		1	0	1	783	492		1,275
5月	3	1	2			1.0	0.0		6		1							1	1	0	1	2	49		51
6月	0																								
合計	10	6	0	4	0	89.1	0.1	0	8	2	0	1	3	0	0	1	0	3	9	0	2	3,069	554		3,623

時間別火災発生状況

区分 時間別	火 災 件 数		
	合 計	建 物	車 両
0～1	0		
1～2	0		
2～3	0		
3～4	0		
4～5	0		
5～6	0		
6～7	0		
7～8	0		
8～9	1	1	
9～10	1		1
10～11	1	1	
11～12	3	1	2
12～13	0		
13～14	1	1	
14～15	0		
15～16	0		
16～17	0		
17～18	0		
18～19	0		
19～20	1	1	
20～21	0		
21～22	0		
22～23	1	1	
23～24	0		
不明・調査中	1		1
合 計	10	6	4

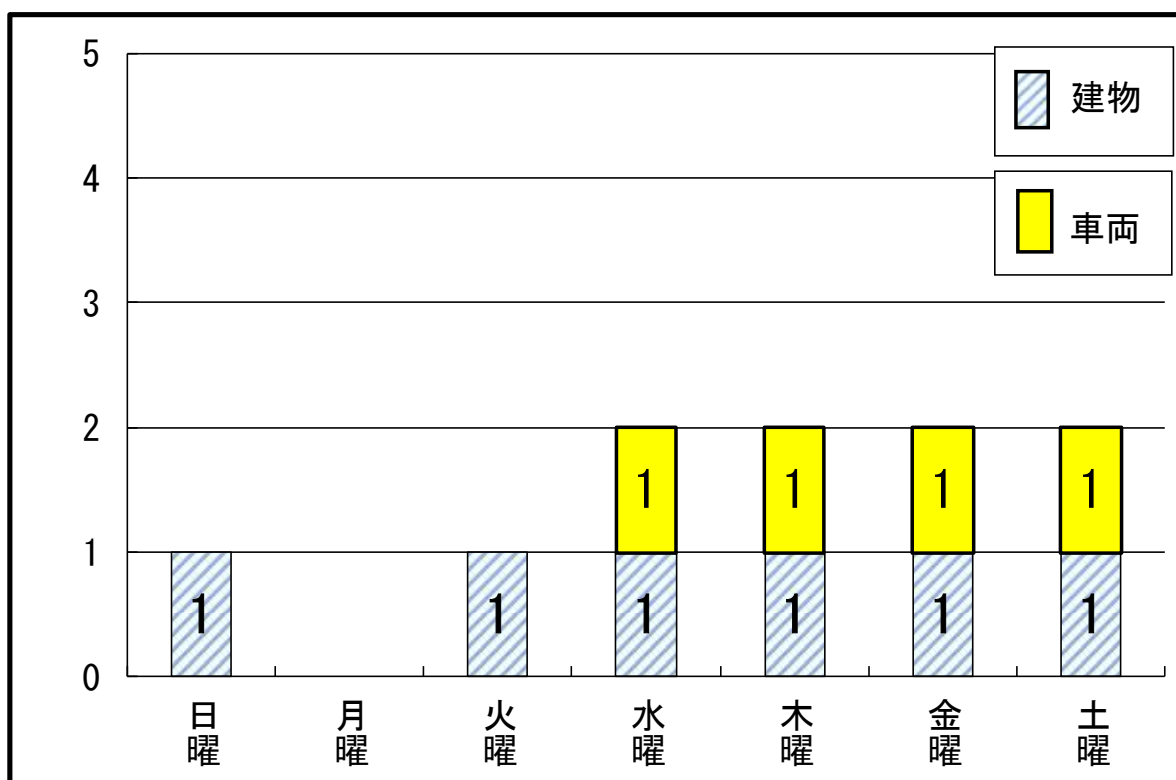
地区別火災発生状況

区分 地区別	火 災 件 数		
	合 計	建 物	車 両
八幡地区	3	1	2
橋本地区	2	2	
川口地区	0		
岩田地区	0		
野尻地区	0		
上津屋地区	0		
上奈良地区	0		
下奈良地区	0		
内里地区	0		
戸津地区	2	1	1
美濃山地区	2	1	1
男山地区	0		
西山地区	0		
欽明台地区	1	1	
合 計	10	6	4

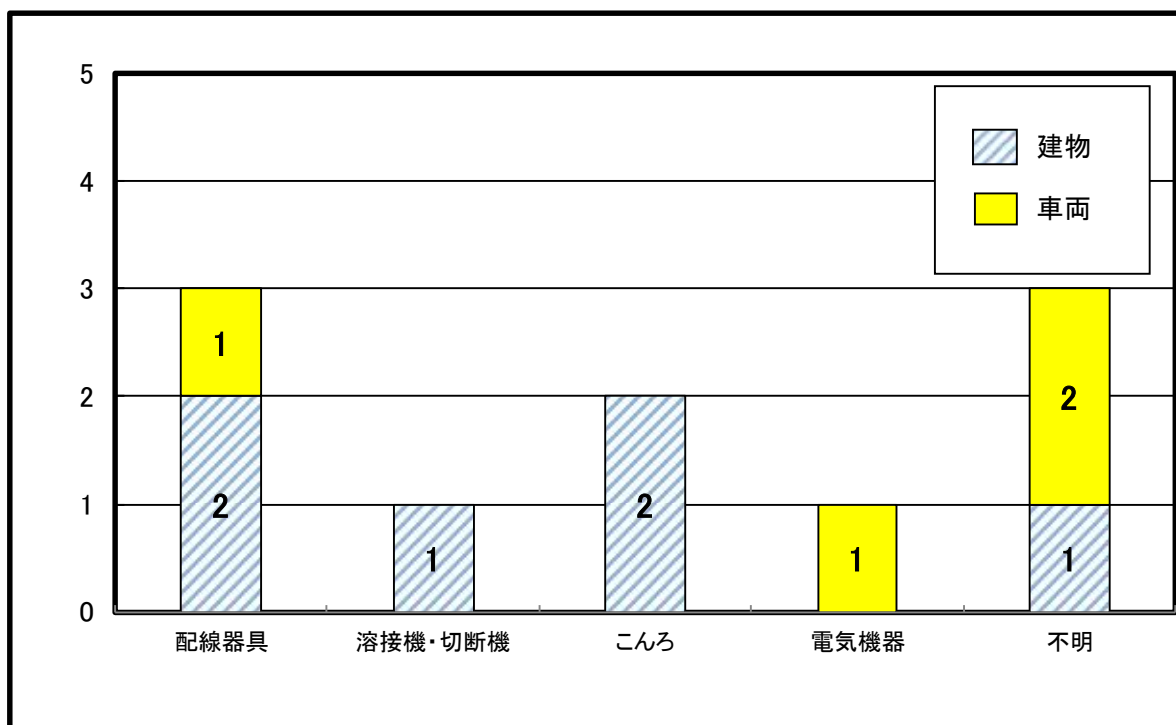
建物用途別火災発生状況

区分 建物用途	焼損棟数	焼損面積 (㎡)		損害額 (千円)
		焼損床面積	焼損表面積	
住宅	3	68.2	0.1	809
倉庫	1	0.0	0.0	610
車庫	1	19.9	0.0	1,648
学習塾付き共同住宅	1	1.0	0.0	2
合計	6	89.1	0.1	3,069

曜日別火災発生状況



出火原因別火災発生状況



火災種別・出火原因別損害額

区分 出火原因	出火件数			焼損程度 (棟数)	損害額 (千円)
	合計	建物	車両		
配線器具	3	2	1	2	818
溶接機・切断機	1	1	0	1	610
コンロ	2	2	0	2	6
電気機器	1	0	1		49
不明	3	1	2	1	2,140
合計	10	6	4	6	3,623

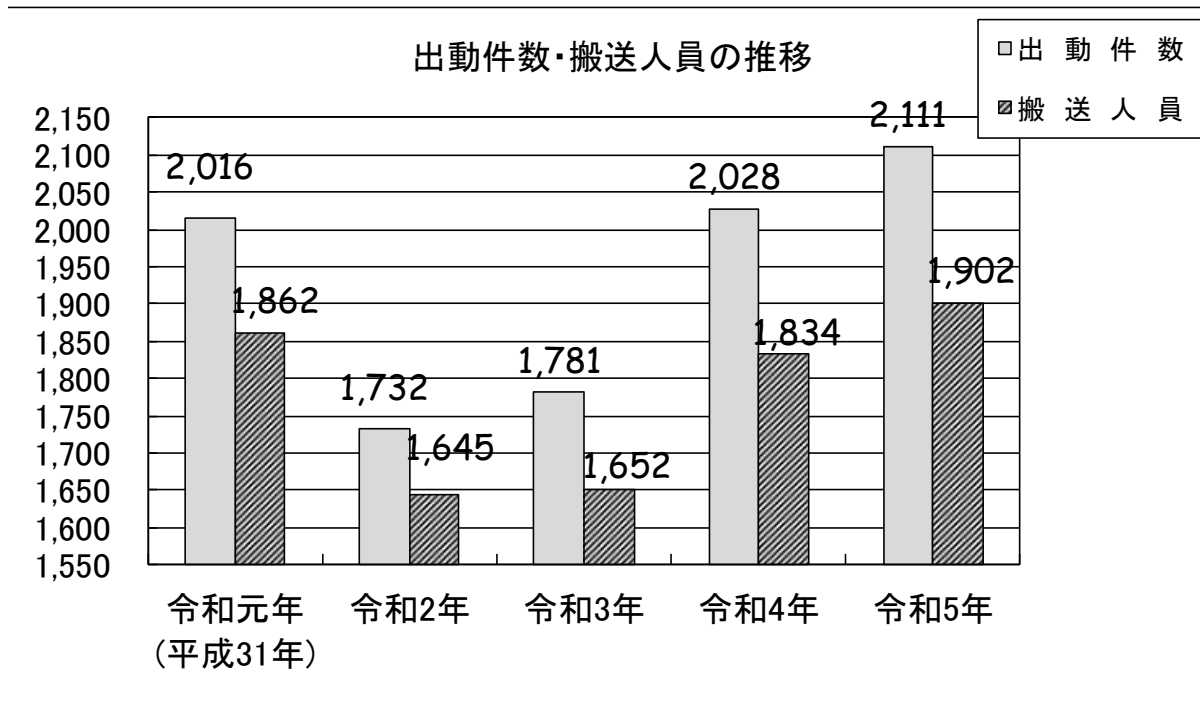
《救急の部》

令和5年上半期中の救急出動件数は、2,111件（前年より83件増）であり、出動件数の1日平均は約11.7件、1ヶ月平均は約351.8件となりました。

搬送人員は、1,902人で、事故種別ごとの搬送人員は、急病が1,270人と全体の約67%を占めており、次いで一般負傷303人（約16%）、交通事故151人（約8%）となっています。

救急概況比較

単位：件、人



単位：件、人

項 目 \ 年 別	令和元年 (平成31年)	令和2年	令和3年	令和4年	令和5年	前年比較 (△は減)
出 動 件 数	2,016	1,732	1,781	2,028	2,111	83
搬 送 人 員	1,862	1,645	1,652	1,834	1,902	68
1日平均の出動件数	11.1	9.5	9.8	11.2	11.7	0.5
1日平均の搬送人員	10.3	9.0	9.1	10.1	10.5	0.4
1ヶ月平均の出動件数	336.0	288.7	296.8	338.0	351.8	13.8
1ヶ月平均の搬送人員	310.3	274.2	275.3	305.7	317.0	11.3

※少数第2位を四捨五入

月別救急出動件数

単位：件、人

月別件数 搬送人員等	事故種別	合 計	火 災	自然 災害	水 難	交 通	労 働 災 害	運 動	一 般 負 傷	加 害	自 損 行 為	急 病	その他	
													転 院	そ の 他
1月	出動件数	436	2	0	0	32	3	0	62	0	5	290	33	9
	搬送人員	369	0	0	0	29	3	0	58	0	5	241	33	0
	不搬送件数	67	2	0	0	3	0	0	4	0	0	49	0	9
2月	出動件数	289	1	0	0	12	1	1	41	1	4	213	13	2
	搬送人員	266	0	0	0	10	1	1	36	1	4	200	13	0
	不搬送件数	25	1	0	0	2	0	0	5	0	0	15	0	2
3月	出動件数	321	0	0	0	35	3	0	54	1	3	202	18	5
	搬送人員	301	0	0	0	36	3	0	51	1	3	189	18	0
	不搬送件数	23	0	0	0	2	0	0	3	0	0	13	0	5
4月	出動件数	343	1	0	0	26	3	0	67	3	3	211	22	7
	搬送人員	302	1	0	0	21	3	0	60	2	1	192	22	0
	不搬送件数	42	0	0	0	5	0	0	7	1	2	20	0	7
5月	出動件数	361	2	0	0	27	7	3	54	1	5	240	20	2
	搬送人員	336	0	0	0	26	7	2	50	1	2	228	20	0
	不搬送件数	27	2	0	0	2	0	1	4	0	3	13	0	2
6月	出動件数	361	0	0	2	31	1	0	55	1	1	236	26	8
	搬送人員	328	0	0	1	29	1	0	48	1	1	220	26	1
	不搬送件数	33	0	0	1	2	0	0	7	0	0	16	0	7
合計	出動件数	2,111	6	0	2	163	18	4	333	7	21	1,392	132	33
	搬送人員	1,902	1	0	1	151	18	3	303	6	16	1,270	132	1
	不搬送件数	217	5	0	1	16	0	1	30	1	5	126	0	32

※出動件数の中には不搬送件数が含まれます。

時間別救急出動件数

単位：件

時間別 月別	0~2	2~4	4~6	6~8	8~10	10~12	12~14	14~16	16~18	18~20	20~22	22~24
1月	15	17	14	27	55	60	59	44	30	47	45	23
2月	9	9	14	23	37	41	33	25	26	33	18	21
3月	14	9	12	24	34	36	37	30	40	37	21	27
4月	21	12	9	21	37	38	42	43	38	42	21	19
5月	16	9	10	35	39	50	37	37	41	37	24	26
6月	14	10	19	17	34	38	46	39	53	43	27	21
合計	89	66	78	147	236	263	254	218	228	239	156	137

曜日別救急出動件数

単位：件

曜日別 月別	合 計	日曜日	月曜日	火曜日	水曜日	木曜日	金曜日	土曜日
1月	436	64	71	72	59	56	70	44
2月	289	45	36	46	52	39	34	37
3月	321	41	49	39	51	48	55	38
4月	343	50	54	46	54	32	50	57
5月	361	51	63	52	62	39	46	48
6月	361	53	53	49	46	49	63	48
合 計	2,111	304	326	304	324	263	318	272

男女別搬送人員

単位：人

区分 月別	合 計	男 性	女 性
1月	369	187	182
2月	266	136	130
3月	301	158	143
4月	302	141	161
5月	336	192	144
6月	328	173	155
合 計	1,902	987	915

病院別搬送人員

単位：人

病院別 月別	合 計	美 杉 会 男 山	八 幡 中 央	宇 治 徳 洲 会	京 都 岡 本 記 念	枚 方 公 済	その他	
							市 内	市 外
1月	369	128	30	37	71	18	0	85
2月	266	78	31	14	56	19	0	68
3月	301	105	22	19	72	14	0	69
4月	302	109	30	17	78	10	0	58
5月	336	114	38	20	90	11	0	63
6月	328	127	35	9	86	9	1	61
合 計	1,902	661	186	116	453	81	1	404

《救助の部》

令和5年上半期中の救助出動件数は27件（前年より3件減）でした。

事故種別では、建物等による事故が12件あり、全体の約44%を占めており、次いで交通事故が6件（約22%）となっています。

救助概況及び前年との比較

区 分 \ 年 別	令和4年	令和5年	前年比較 (△は減)
出 動 件 数	30	27	△ 3
救 助 件 数	29	23	△ 6
救 助 人 員	20	10	△ 10

事故種別救助出動状況

種 別 \ 件 数 等		出 動 件 数	救 助 件 数	救 助 人 員
火 災	建 物	3	3	0
	建 物 以 外	0	0	0
交 通 事 故		6	4	3
水 難 事 故		3	3	1
風 水 害 等 自 然 災 害		0	0	0
機 械 に よ る 事 故		0	0	0
建 物 等 に よ る 事 故		12	11	5
ガ ス 及 び 酸 欠 事 故		0	0	0
爆 発 事 故		0	0	0
そ の 他 の 事 故		3	2	1
合 計		27	23	10

令和5年上半期

火災救急救助統計

発行 令和5年8月

八幡市消防本部

八幡市消防署 警備一課・二課

〒614-8076 八幡市八幡植松19番地の1

TEL 075-981-4119

075-981-0399 (直)

FAX 075-971-9849
