

子育て支援に関する
アンケート調査結果報告書
(概要版)

令和6年7月

八幡市

目次

I	調査の概要	1
1.	調査の目的	1
2.	調査対象	1
3.	調査期間	1
4.	調査方法	1
5.	回収状況	1
6.	調査結果の表示方法	1
II	調査結果	2
1.	子育て家庭の状況	2
2.	経済的な状況	9
3.	教育・保育施設（事業）の利用状況	10
4.	遊び場の状況	14
5.	就学後の生活や過ごし方	15
6.	子育て支援施策について	17

I 調査の概要

1. 調査の目的

現在子育て中の方の子育て支援サービスの利用状況や今後の希望、意見等を聞き、今後の子育て支援施策を進める上での参考資料とすることを目的として実施したものです。

2. 調査対象

調査の種類	調査対象者
就学前児童の保護者	市内在住の小学校入学前の子どもの保護者の方
小学生児童の保護者	市内在住の小学生の子どもの保護者の方

3. 調査期間

令和6年3月8日～令和6年3月22日

4. 調査方法

郵送配付・郵送回収及びインターネット回答

5. 回収状況

	配布数	有効回答数	有効回答率
就学前児童の保護者	2,013通	1,087通	54.0%
小学生児童の保護者	2,384通	1,397通	58.6%

6. 調査結果の表示方法

- ・回答は各質問の回答者数を基数とした百分率（％）で示してあります。また、小数点以下第2位を四捨五入しているため、内訳の合計が100.0%にならない場合があります。
- ・複数回答が可能な設問の場合、回答者が全体に対してどのくらいの比率であるかという見方になるため、回答比率の合計が100.0%を超える場合があります。
- ・クロス集計とは、複数項目の組み合わせで分類した集計のことで、複数の質問項目を交差して並べ、表やグラフを作成することにより、その相互の関係を明らかにするための集計方法です。

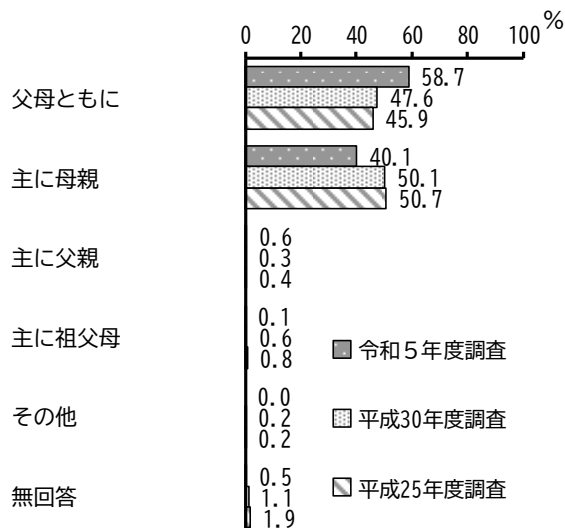
II 調査結果

1. 子育て家庭の状況

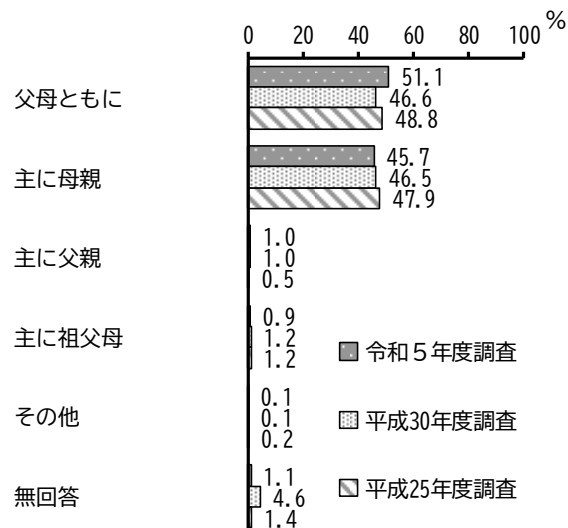
父親が子育てに参加している世帯の割合が増加しています。

《Q. お子さんの子育てを主に行っている方は、お子さんからみてどなたですか。》

【就学前児童の保護者】

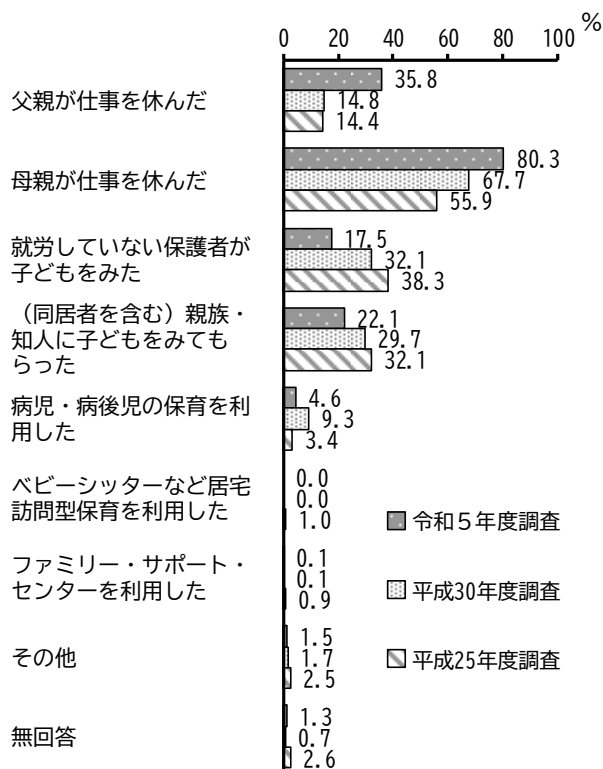


【小学生児童の保護者】

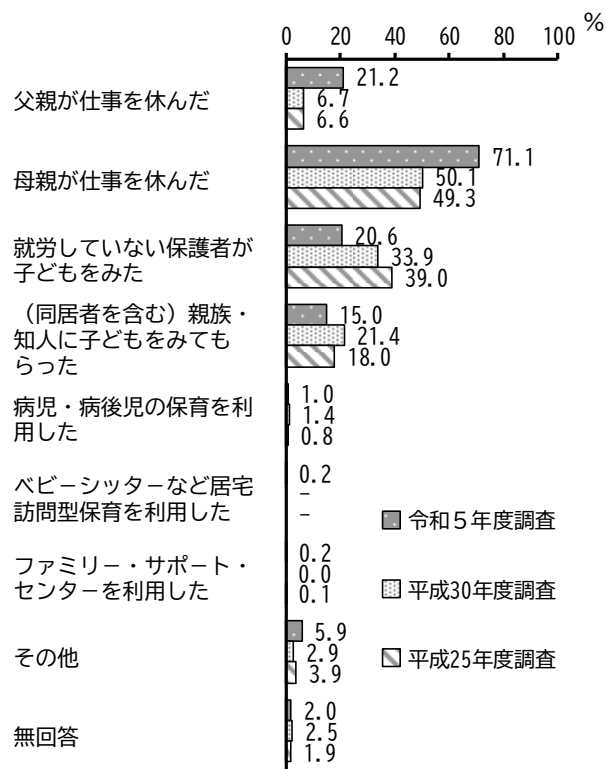


《Q. この1年間でお子さんが病気やけがで園・学校を休んだ時に行った対応をお答えください。》

【就学前児童の保護者】



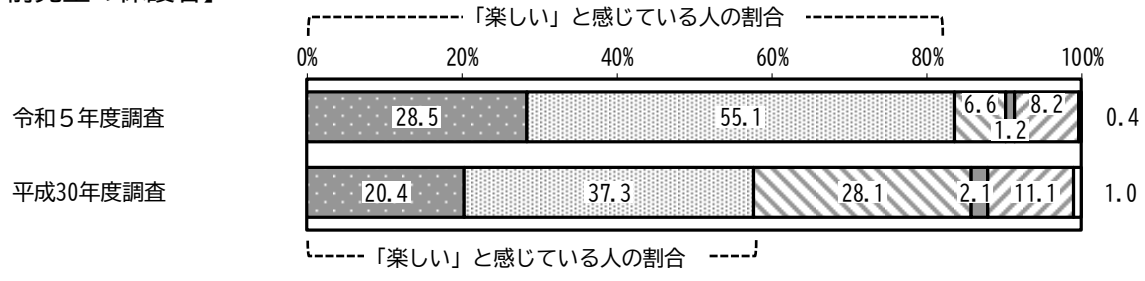
【小学生児童の保護者】



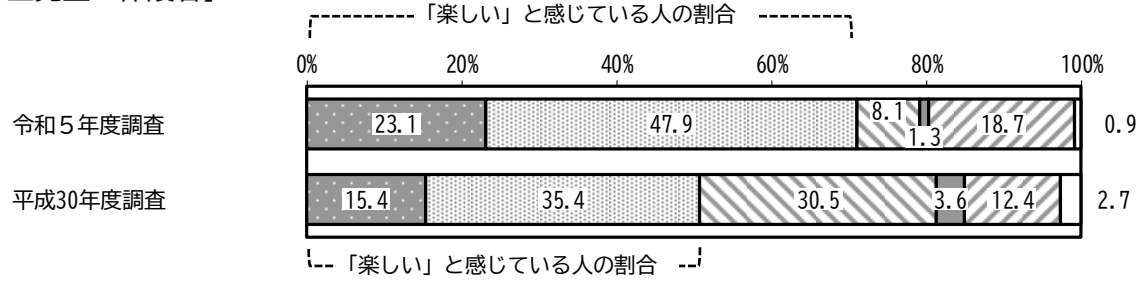
子育てを「楽しい」と感じている人の割合が増加しています。

《Q. 子育ては、楽しいときもあれば、つらいときもありますが、お気持ちに一番近いものはどれですか。》

【就学前児童の保護者】



【小学生児童の保護者】



- とても楽しい
- 楽しい
- あまり楽しくない (不安または負担)
- 楽しくない (とても不安または負担が大きい)
- どちらともいえない
- 無回答

■子育てを主に行っている方の区分ごとにクロス集計すると、「主に母親」よりも「父母ともに」の方が「とても楽しい」「楽しい」の割合が高くなっています。

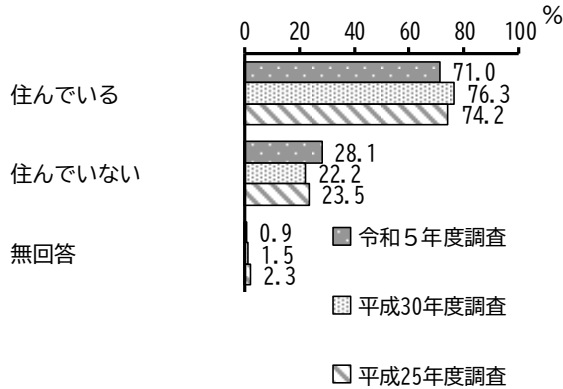
単位：%

区分	とても楽しい	楽しい	あまり楽しくない (不安または負担)	楽しくない (とても不安または負担が大きい)	どちらともいえない	無回答
父母ともに	28.4	52.8	6.1	0.3	11.8	0.6
主に母親	21.5	49.3	9.4	2.5	16.7	0.6
主に父親	38.1	47.6	—	—	14.3	—
主に祖父母	23.1	30.8	7.7	—	38.5	—
その他	50.0	—	—	—	50.0	—
全体	25.5	51.0	7.4	1.2	14.1	0.7

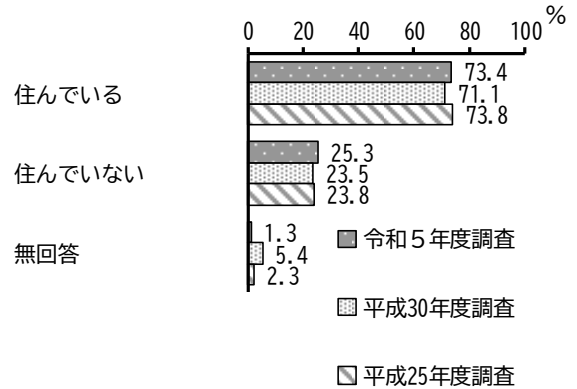
祖父母と近居していない世帯は3割程度となっています。

《Q. お子さんの祖父母は、近く（概ね 30 分以内程度で行き来できる範囲）にお住まいですか。》

【就学前児童の保護者】



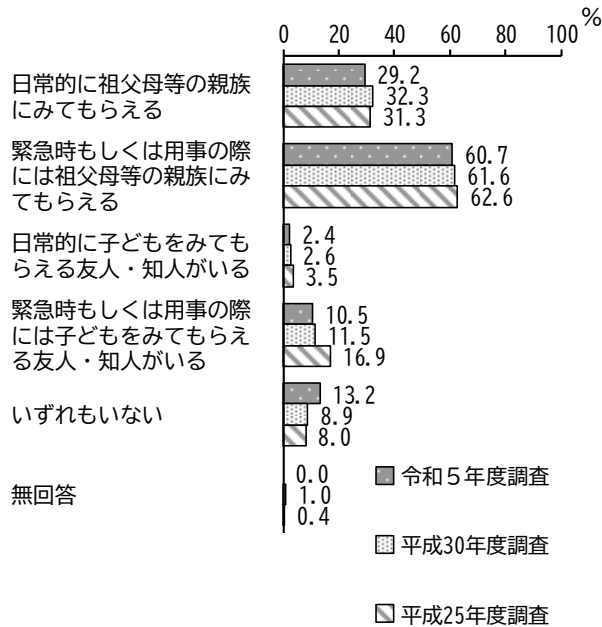
【小学生児童の保護者】



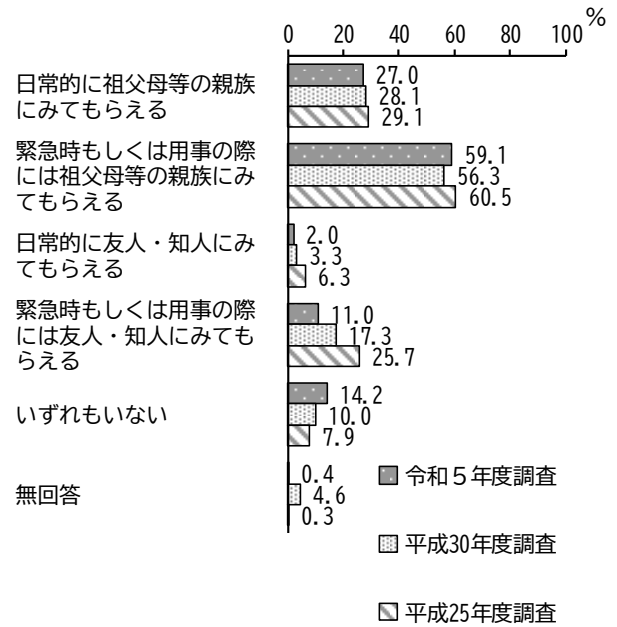
身近に頼れる親族・知人がいないと回答された方が1割以上います。

《Q. 日ごろ、お子さんをみてもらえる親族・知人はいますか。》

【就学前児童の保護者】



【小学生児童の保護者】

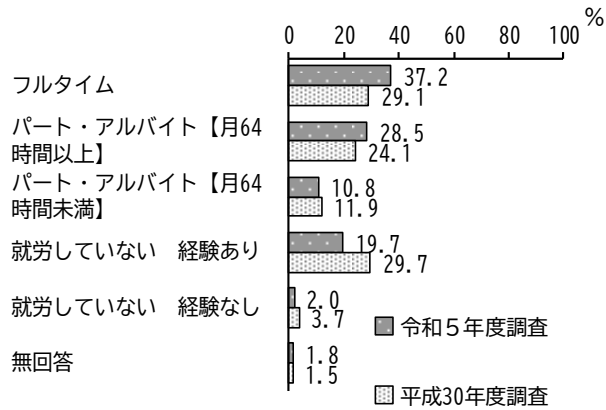


母親がフルタイムで就労している世帯の割合が高くなっています。

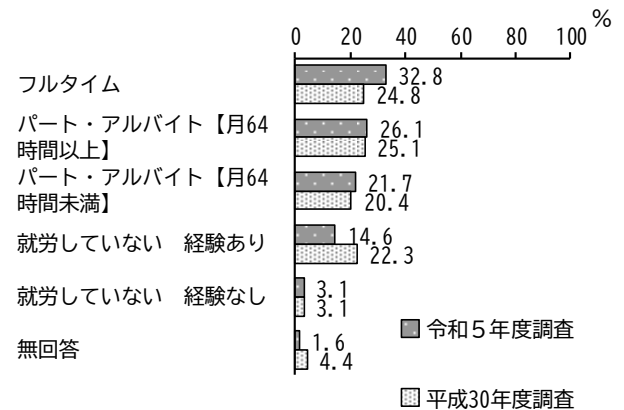
《Q. 保護者の就労状況をお答えください。》

(1) 母親

【就学前児童の保護者】

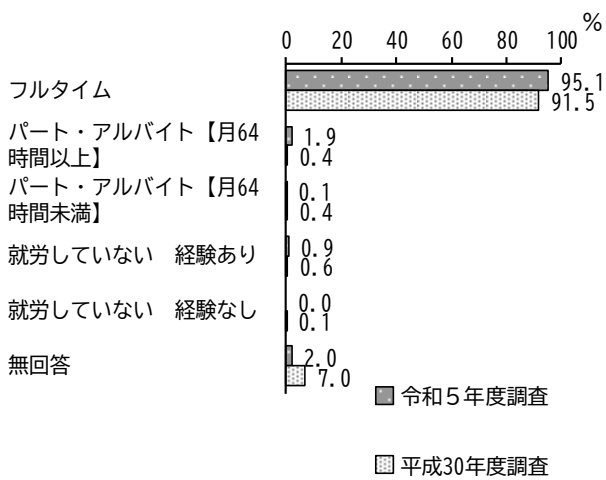


【小学生児童の保護者】




(2) 父親

【就学前児童の保護者】




【小学生児童の保護者】



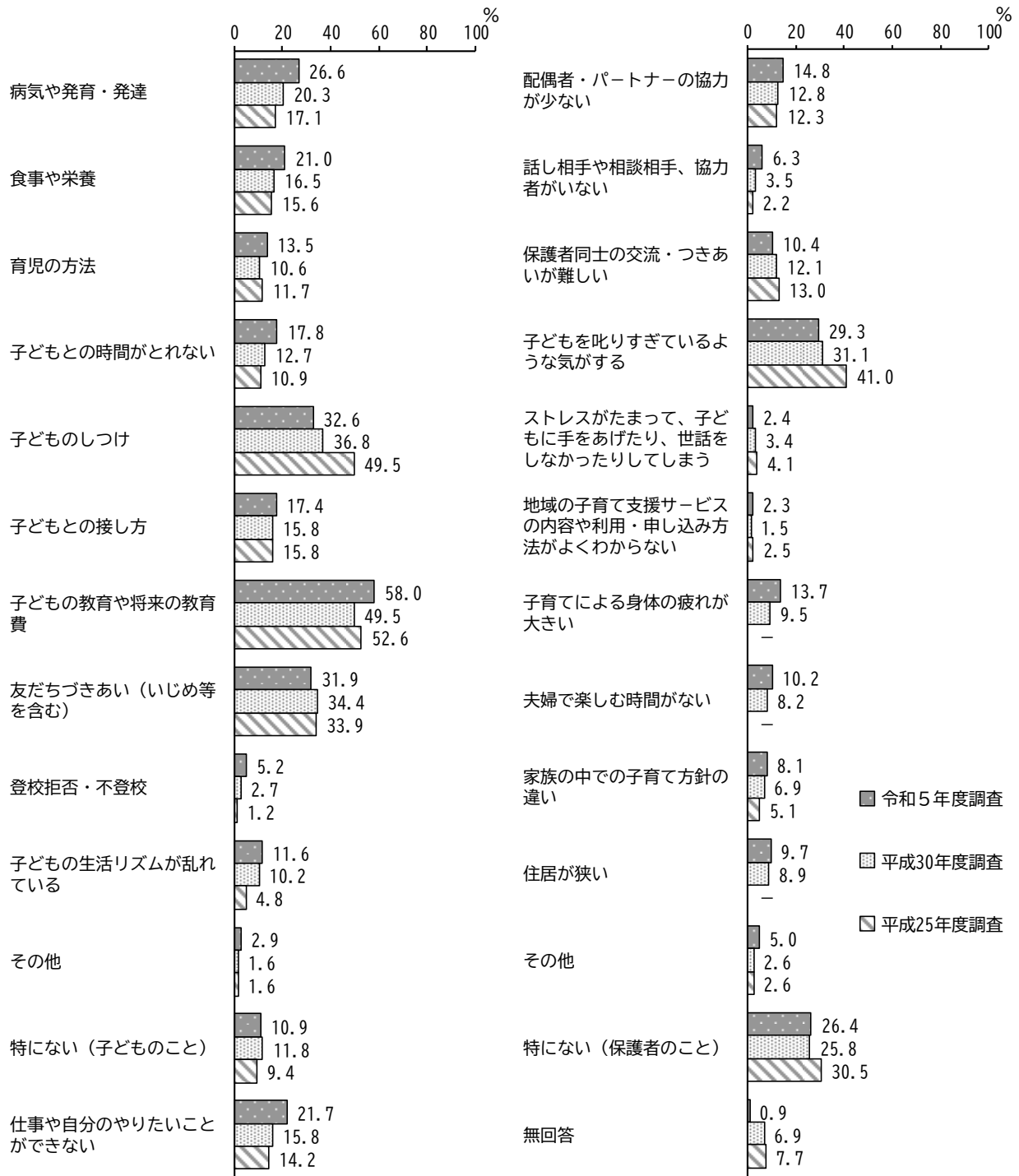
「子どもの教育や将来の教育費」に関する悩みや不安が高くなっています。

《Q. 子育てで、日ごろ悩んでいること、不安に感じることはどのようなことですか。》

【就学前児童の保護者】



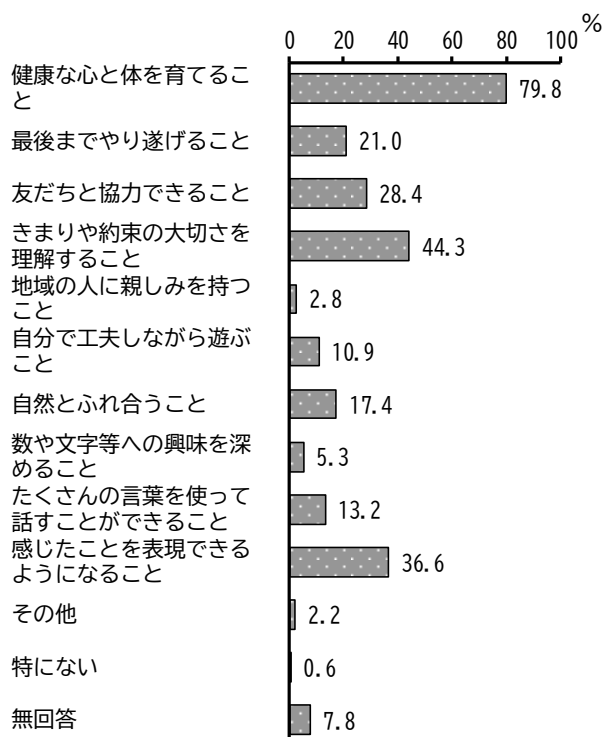
【小学生児童の保護者】



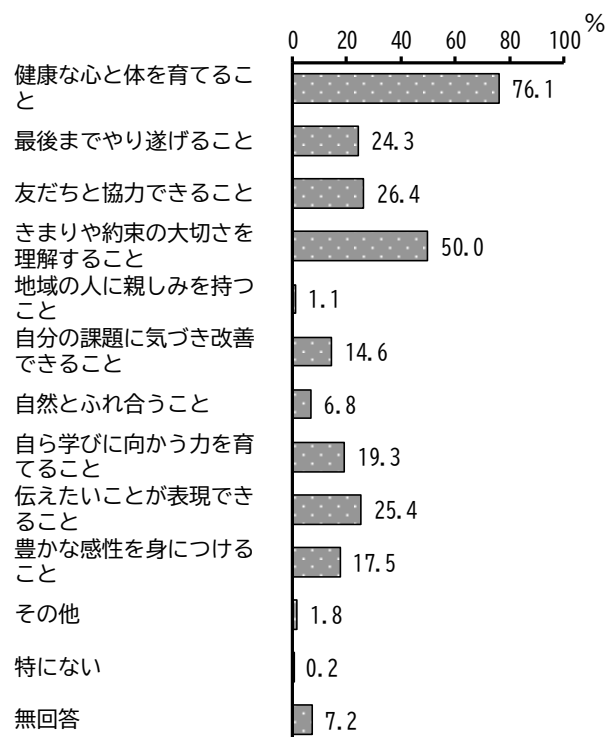
子育てする上で「健康な心と体を育てること」が大切にされています。

《Q. 特にどのようなことを大切にしてお子さんを育てていますか。》

【就学前児童の保護者】



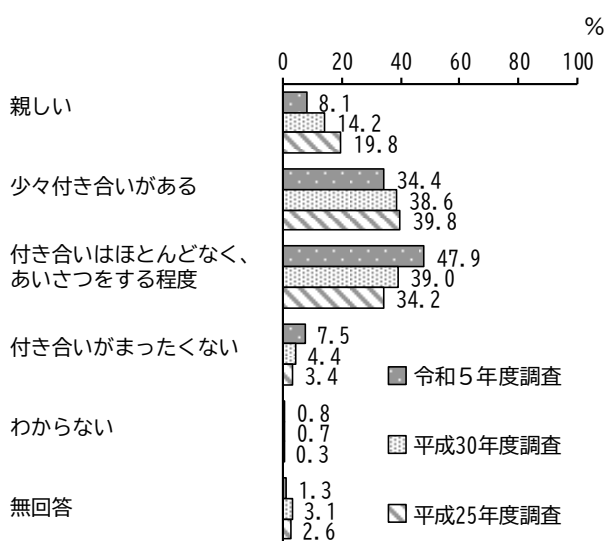
【小学生児童の保護者】



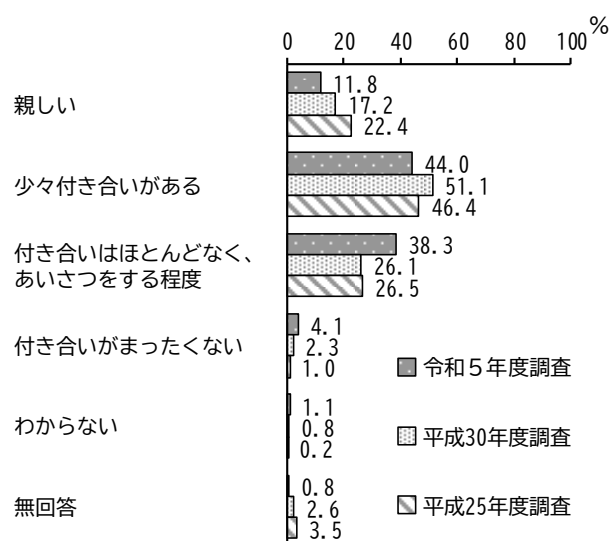
近所付き合いは、小学生の方が多い傾向に変わりはありませんが、全体的には減少しています。

《Q. ご近所や地域の人々とは、どの程度のお付き合いがありますか。》

【就学前児童の保護者】



【小学生児童の保護者】



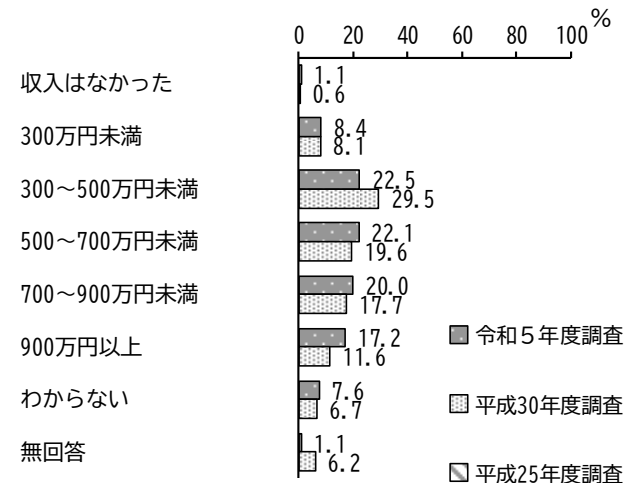
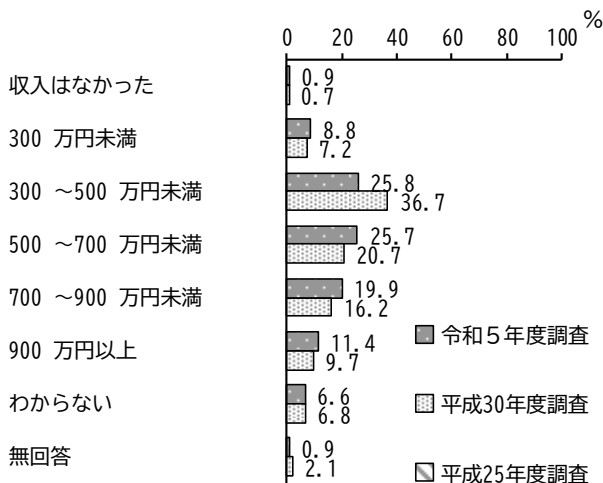
2. 経済的な状況

世帯年収 500 万円以上の割合が増加しています。

《Q. あなたの世帯で働いている方全員のおよその年間総収入（税金等を天引きされる前の金額）はいくらですか。》

【就学前児童の保護者】

【小学生児童の保護者】


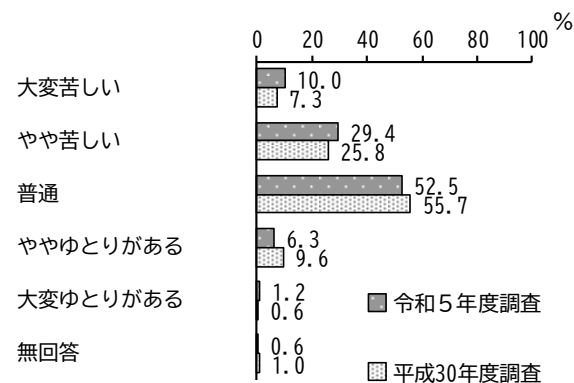


経済的な暮らし向きは「普通」が約5割と最も高い一方で、約4割が「大変苦しい」または「やや苦しい」と感じています。

《Q. あなたの世帯の現在の経済的な暮らし向きについて、どう感じていますか。》

【就学前児童の保護者】

【小学生児童の保護者】



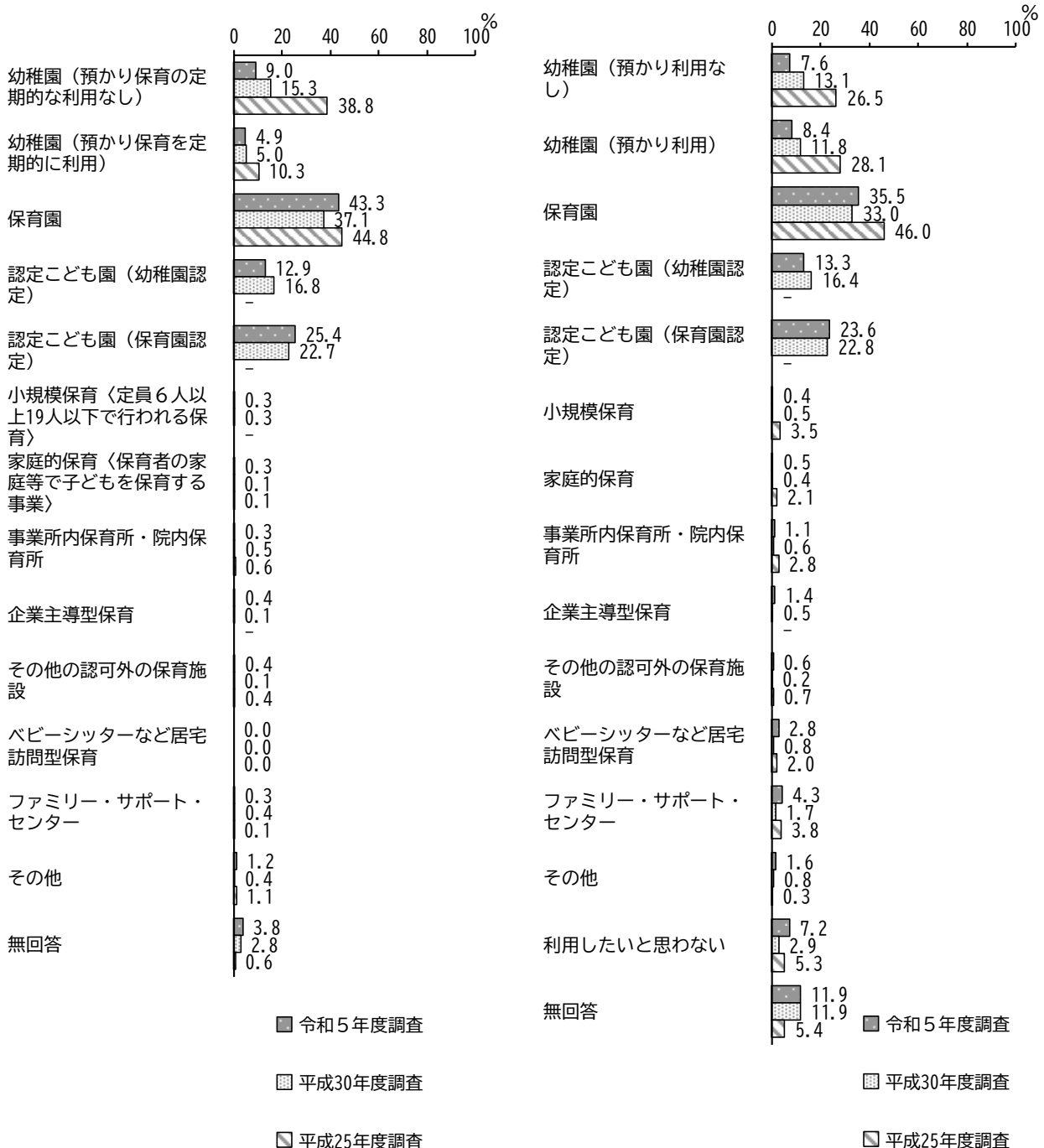
3. 教育・保育施設（事業）の利用状況

保育園や認定こども園（保育園認定）のニーズが増加している一方で、幼稚園や認定こども園（幼稚園認定）のニーズは減少しています。

《Q. お子さんは、平日にどのような教育・保育事業を定期的にご利用していますか。（グラフ左）》
 《Q. 現在の利用の有無にかかわらず、お子さんが、平日に定期的にご利用したい、利用を継続したい教育・保育事業はありますか。（グラフ右）》

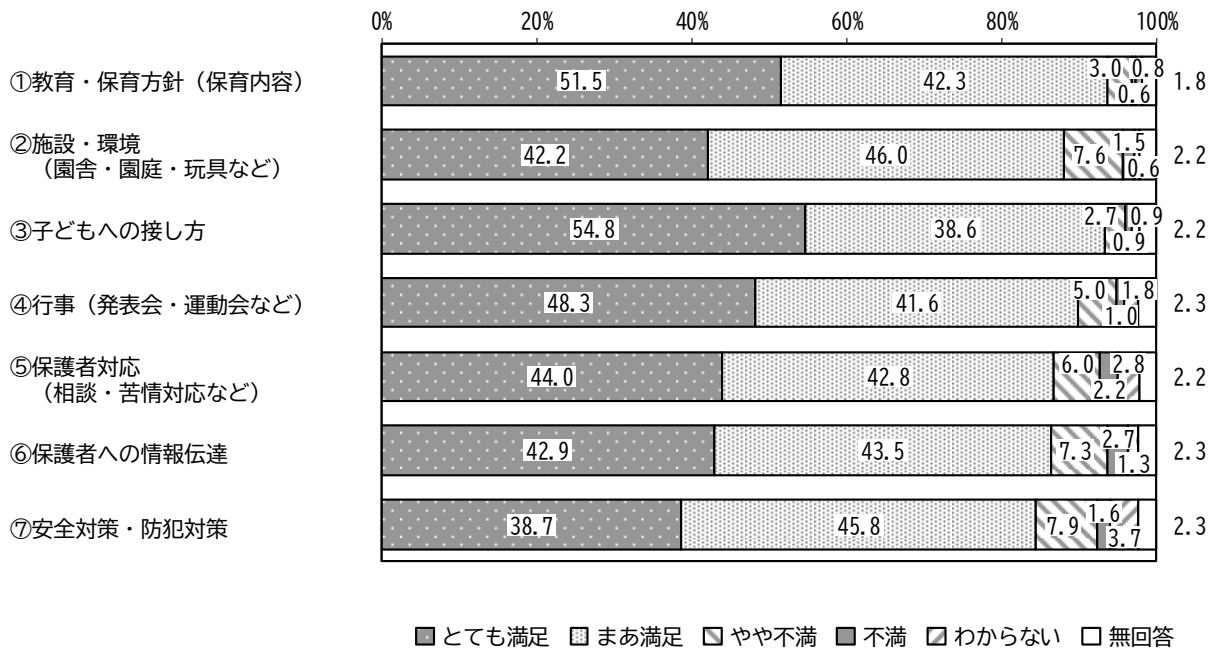
【現在利用している施設】

【今後の利用希望】



教育・保育施設（就学前施設）の満足度はすべての項目で高くなっています。

《Q. 現在、利用している教育・保育施設（事業）の満足度をどのように感じていますか。》

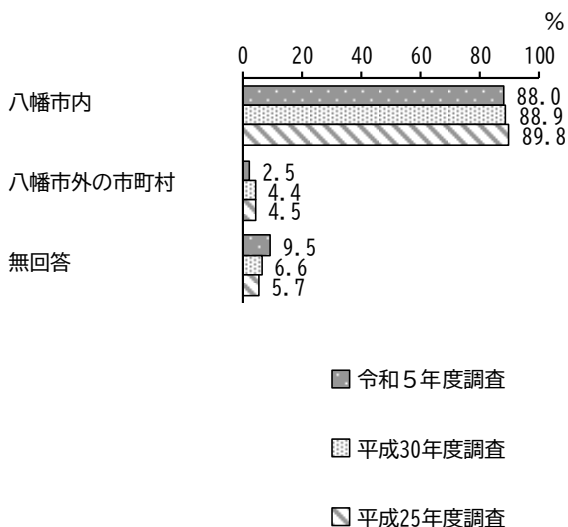


ほとんどの世帯が市内施設の利用を希望しており、運営主体は公立・私立の「どちらでもよい」の割合が高くなっています。

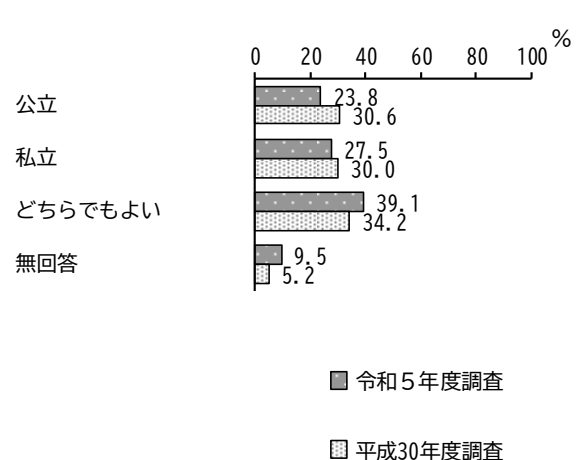
《Q. 教育・保育施設（事業）を利用したい、利用を継続したい場所はどこですか。（グラフ左）》

《Q. 運営形態は公立・私立のどちらを希望しますか。（グラフ右）》

【利用を希望する場所】



【利用を希望する運営主体】

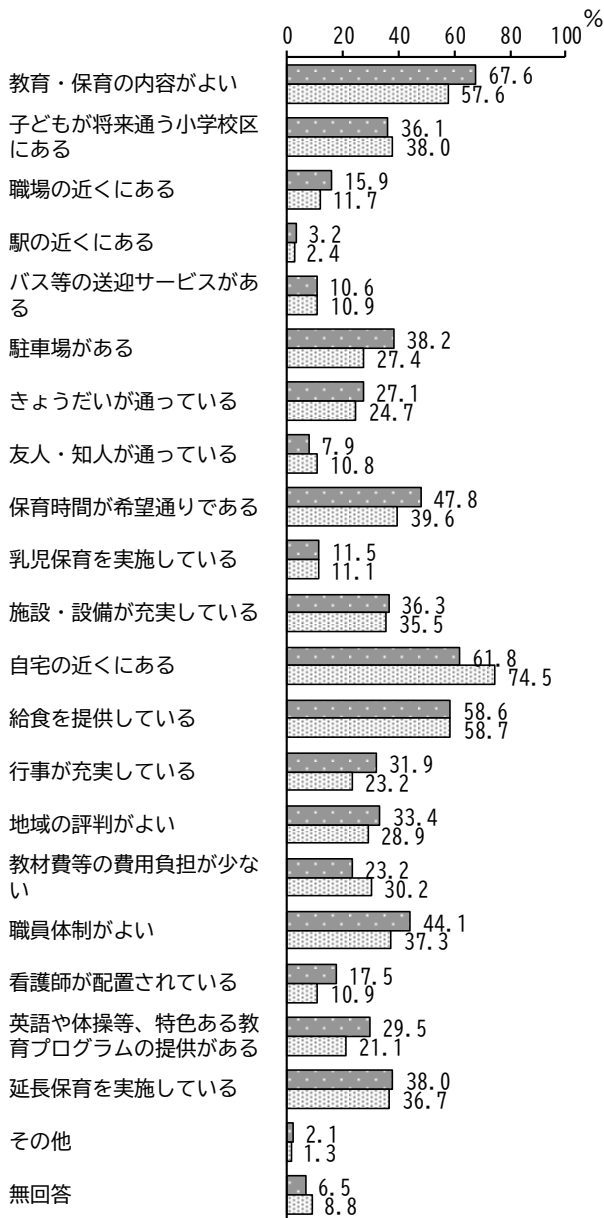


「教育・保育内容」を重視して利用施設を選択する人が増加しています。また、保護者が就労していることを理由に施設を利用したい人が増加しています。

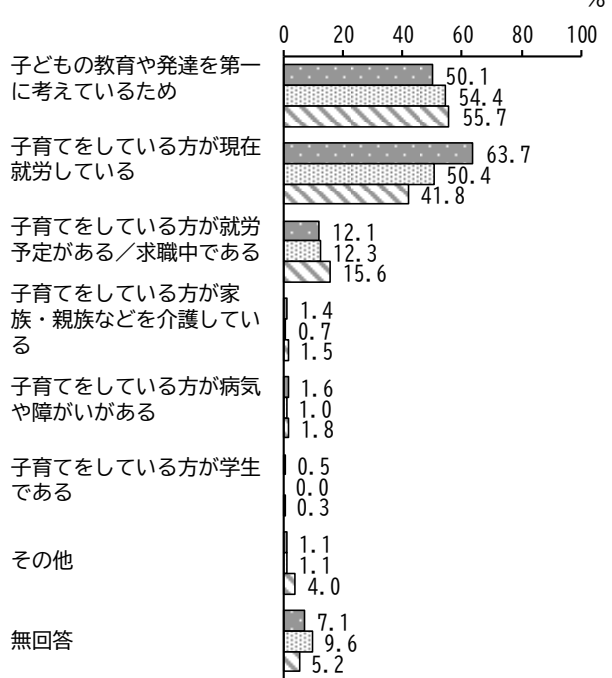
《Q. 施設を選択する際に、重視する点はどのようなことですか。(グラフ左)》

《Q. 定期的に教育・保育施設を利用したい主な理由はどのようなことですか。(グラフ右)》

【施設選択で重視すること】



【利用したい主な理由】



■ 令和5年度調査
 ■ 平成30年度調査
 ■ 平成25年度調査

■ 令和5年度調査

■ 平成30年度調査

■教育・保育の利用希望事業別にクロス集計すると、すべての施設で「教育・保育の内容がよい」が高い割合となっています。

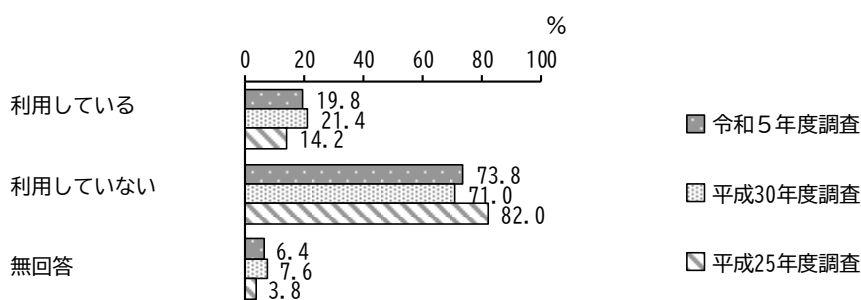
単位：％

区分	教育・保育の内容がよい	子どもが将来通う小学校区にある	職場の近くにある	駅の近くにある	バス等の送迎サービスがある	駐車場がある	きょうだいが通っている	友人・知人が通っている	保育時間が希望通りである	乳児保育を実施している	施設・設備が充実している
幼稚園（預かり利用なし）	72.9	48.3	1.7	1.7	35.6	44.9	22.0	10.2	25.4	2.5	43.2
幼稚園（預かり利用）	79.2	41.5	16.2	3.8	25.4	44.6	23.8	9.2	50.8	9.2	50.0
保育園	66.1	38.3	18.6	5.6	3.6	42.4	39.0	6.7	58.3	18.8	33.0
認定こども園（幼稚園認定）	74.1	34.1	14.1	4.4	16.1	38.5	31.7	9.3	43.9	9.8	43.4
認定こども園（保育園認定）	72.8	36.3	17.3	3.0	9.3	39.0	34.3	7.7	51.1	16.8	45.1

区分	自宅の近くにある	給食を提供している	行事が充実している	地域の評判がよい	教材費等の費用負担が少ない	職員体制がよい	看護師が配置されている	英語や体操等、特色ある教育プログラムを提供がある	延長保育を実施している	その他	無回答
幼稚園（預かり利用なし）	57.6	52.5	29.7	37.3	20.3	49.2	11.0	32.2	30.5	3.4	2.5
幼稚園（預かり利用）	54.6	54.6	40.0	37.7	30.8	53.8	20.0	36.9	51.5	3.8	4.6
保育園	68.9	60.3	28.6	37.9	25.1	48.8	24.2	20.9	41.5	1.3	6.9
認定こども園（幼稚園認定）	59.5	68.8	38.0	35.6	24.4	44.9	14.1	45.9	34.1	2.9	4.4
認定こども園（保育園認定）	65.9	64.8	45.1	39.0	23.6	46.4	23.6	41.8	41.2	1.9	5.5

子育て支援センターの利用割合は前回調査とほとんど変わりません。

《Q. お子さんは、現在、地域子育て支援拠点事業を利用していますか。》




4. 遊び場の状況

公園を利用する割合が減少しています。また、「雨の日に遊べる場所がない」と感じている人が5割程度います。

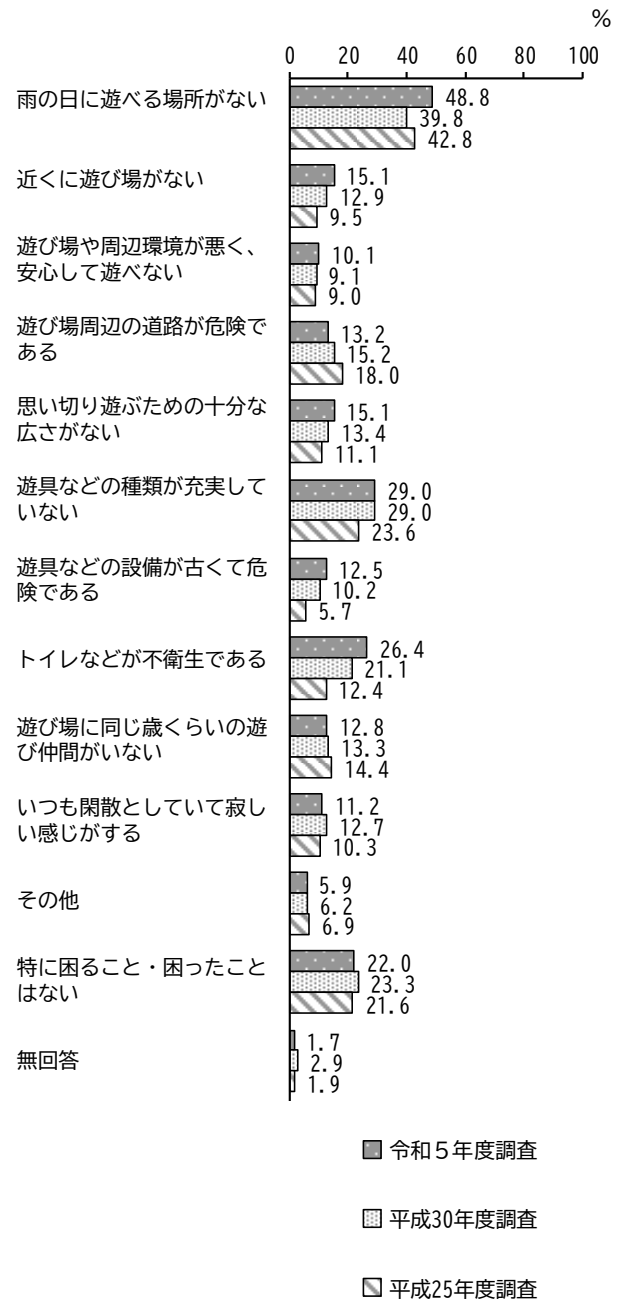
《Q. 就学前のお子さんは、日中にどこで遊ぶことが多いですか。(グラフ左)》

《Q. 遊び場で困ること・困ったことはありますか。(グラフ右)》

【日中遊んでいる場所】



【遊び場で困ること・困ったこと】

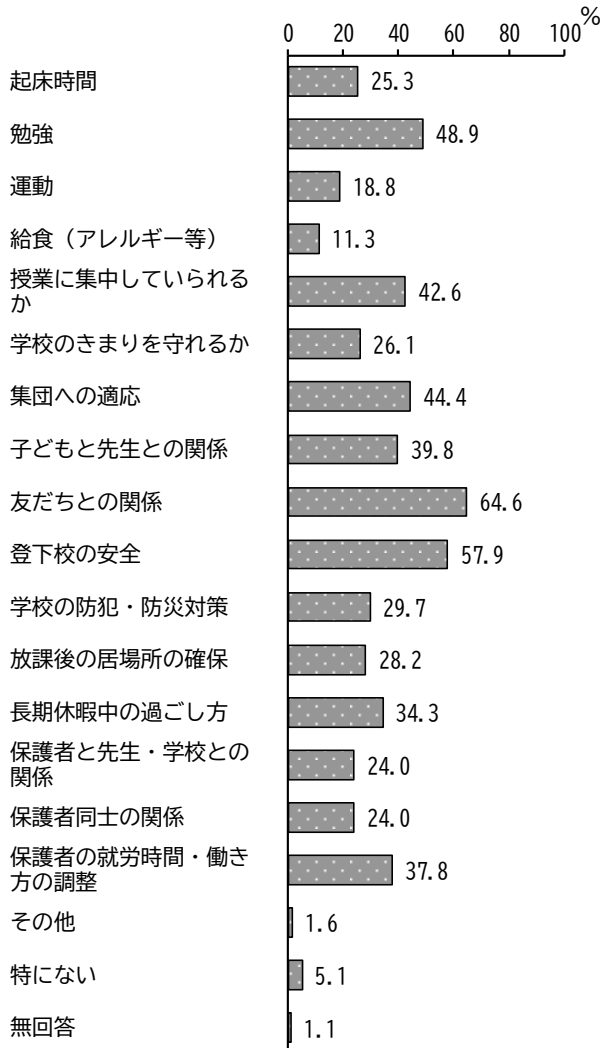


5. 就学後の生活や過ごし方

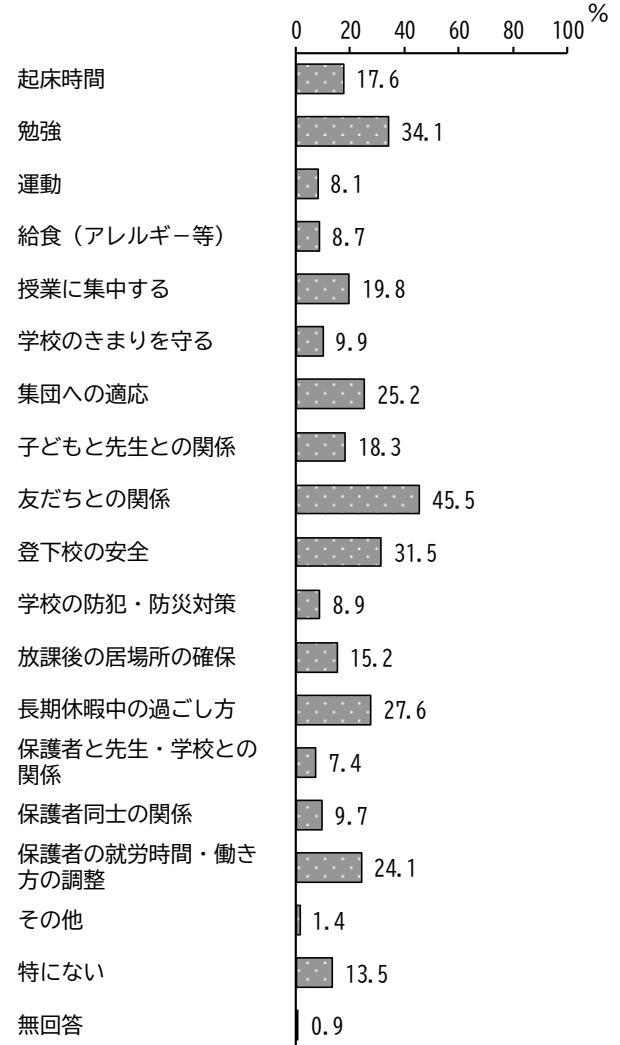
「友達との関係」「登下校の安全」「勉強」などを心配する保護者の割合が高くなっていますが、これらの不安は小学生になるにつれ、軽減されています。

《Q. お子さんの就学について、不安なことはありますか。》

【就学前児童の保護者】



【小学生児童の保護者】

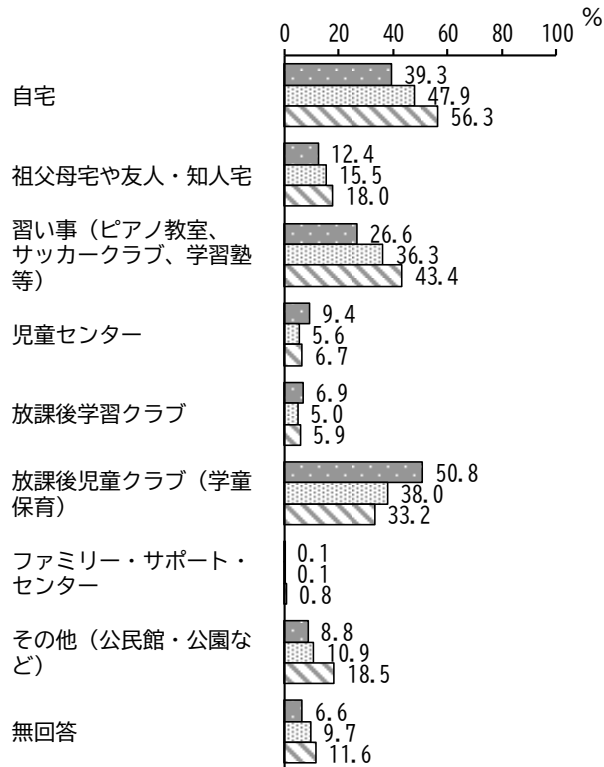


就学前児童の保護者では「放課後児童クラブ（学童保育）」の将来的な利用希望が高まっています。

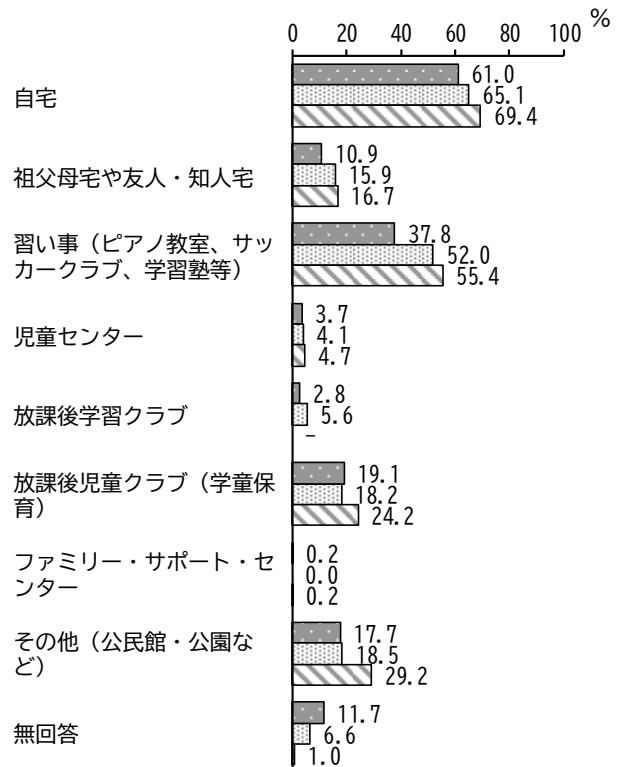
《Q. お子さんが小学校にあがったあと、放課後（平日の授業終了後）をどのような場所で過ごしたいと思いますか。（グラフ左）》

《Q. お子さんは放課後（平日の授業終了後）をどのような場所で過ごしていますか。（グラフ右）》

【就学前児童の保護者】



【小学生児童の保護者】



■ 令和5年度調査
 ▨ 平成30年度調査
 ▩ 平成25年度調査

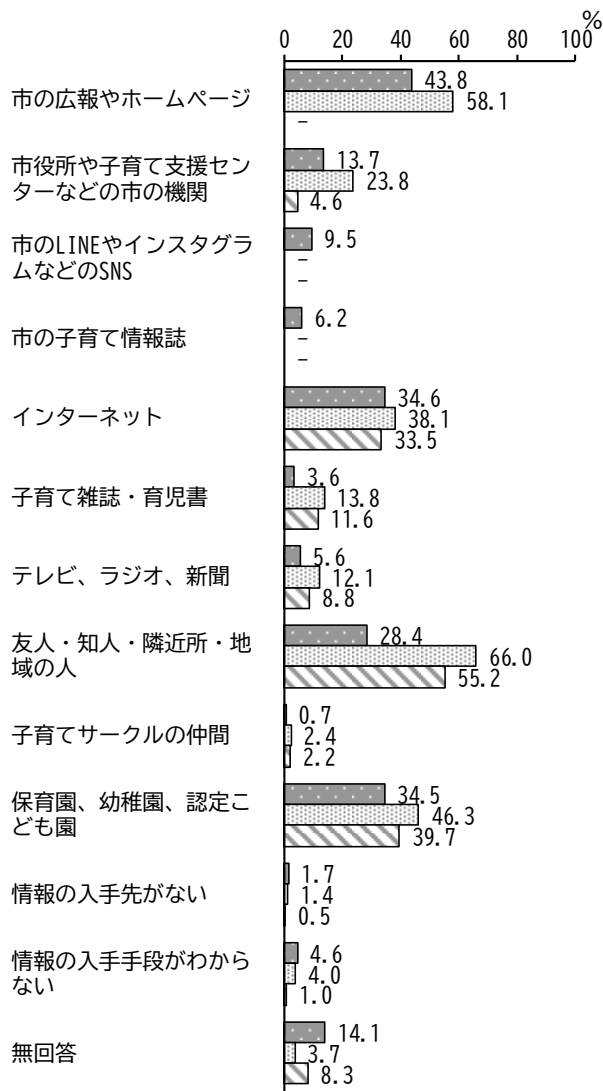
■ 令和5年度調査
 ▨ 平成30年度調査
 ▩ 平成25年度調査

6. 子育て支援施策について

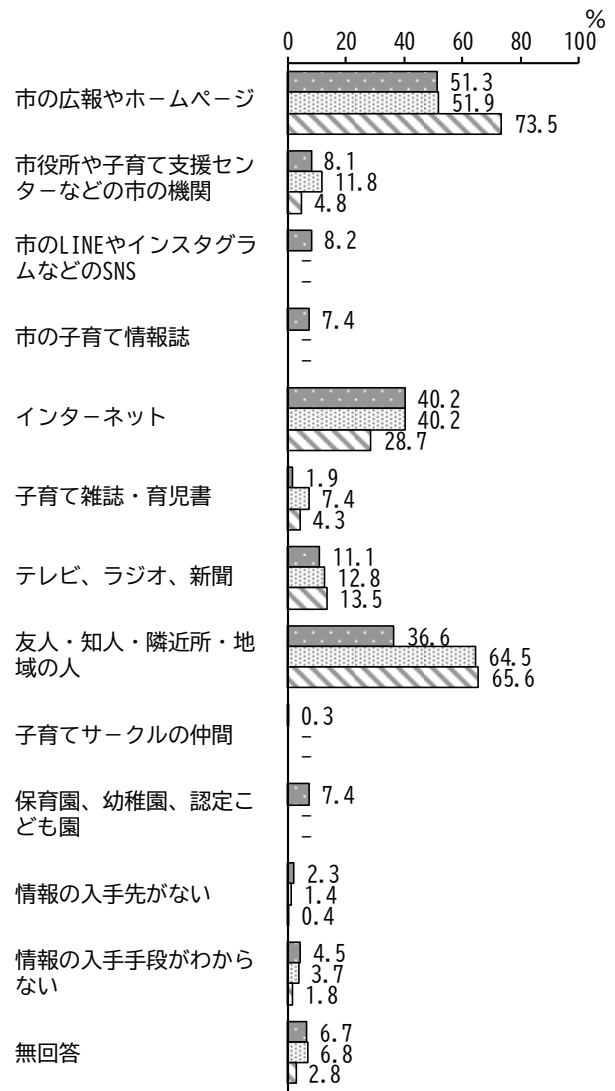
「友人・知人・隣近所・地域の人」から情報を入手している人の割合が減少しています。

《Q. 子育てに必要な施策などの情報をどのように入手されていますか。》

【就学前児童の保護者】



【小学生児童の保護者】



■ 令和5年度調査
 ■ 平成30年度調査
 ■ 平成25年度調査

■ 令和5年度調査
 ■ 平成30年度調査
 ■ 平成25年度調査


就学前児童の保護者では、子育て支援施策の重要度として「安心して受診できる医療体制」「幼稚園・保育園・認定こども園などの教育・保育環境」で「とても重要」の割合が8割を超えています。

一方、満足度では、「子育てにおける経済的負担の軽減」で「やや不満」「不満」の割合が高くなっています。

《Q. 次の①～⑮の八幡市の子育て支援について、あなたにとっての「重要度」と、実施や利用状況をふまえた「満足度」をどのように感じていますか。(就学前児童の保護者)》

【就学前児童の保護者】

(1) 重要度



(2) 満足度

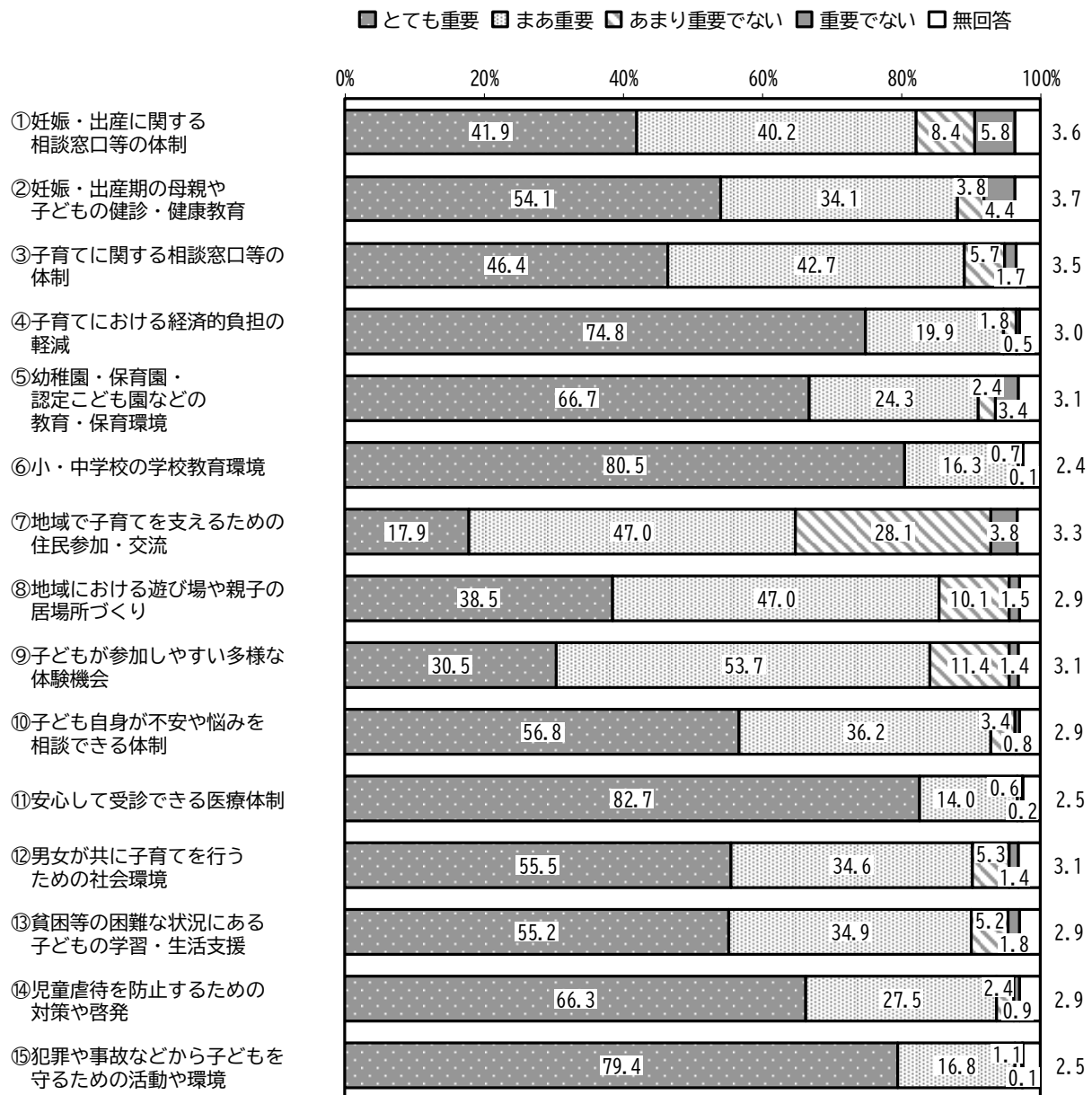


小学生児童の保護者では、子育て支援施策の重要度として「小・中学校の学校教育環境」「安心して受診できる医療体制」で「とても重要」の割合が8割を超えています。一方、満足度では、「子育てにおける経済的負担の軽減」で「やや不満」「不満」の割合が高くなっています。

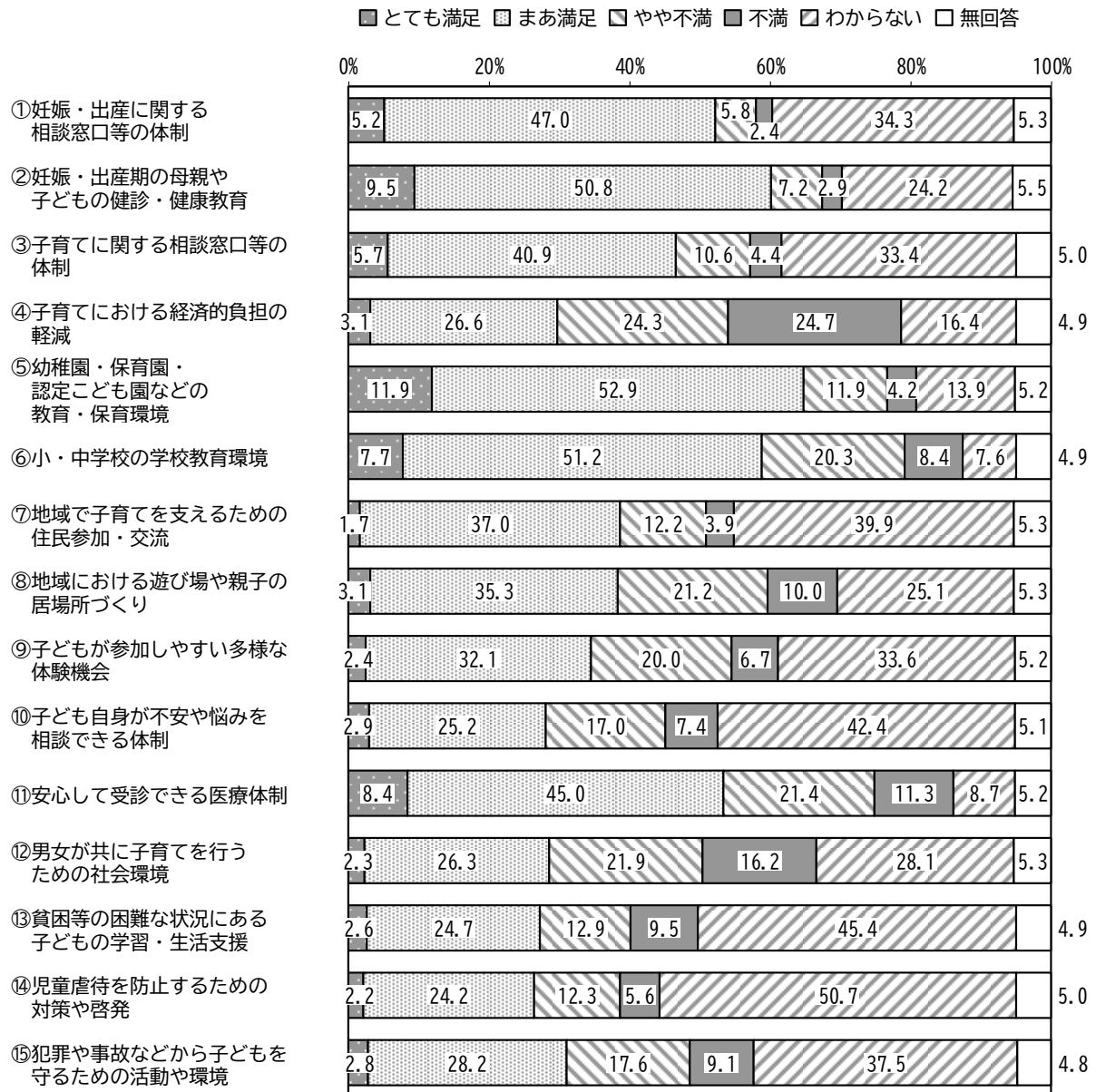
《Q. 次の①～⑮の八幡市の子育て支援について、あなたにとっての「重要度」と、実施や利用状況をふまえた「満足度」をどのように感じていますか。(小学生児童の保護者)》

【小学生児童の保護者】

(1) 重要度



(2) 満足度



八幡市

子育て支援に関するアンケート調査結果報告書（概要版）

発行年月：令和6年7月

発行：八幡市役所 こども未来部 子育て支援課

〒614-8501

京都府八幡市八幡園内75番地

電話：075-983-1133