

市民アンケート調査結果報告書

1. 調査目的

対象公園の利用状況や地域住民が対象公園に期待する役割について把握することを目的として実施した。

2. 調査方法

調査方法は 1) オンラインフォームによる回答収集を基本とした。WEB 環境の整っていない方からも回答を得るために、2) 市内公共施設での調査票と回収ボックスの設置による回答収集、3) 郵送やメールでの回答受付を実施した。

また、広報誌、市公式 HP、X、Instagram といった広報媒体を活用して、アンケート調査の実施概要と回答方法を広く周知した。

1) オンラインフォームによる回答収集

オンラインフォームを作成し、PC やスマートフォンから回答してもらう形式で回答を回収した。

2) 市内公共施設での調査票と回収ボックスの設置による回答収集

下表のとおり実施した。

図表 1 公共施設での調査票配布・回収 実施概要

設置期間	令和 7 年 7 月 29 日（金）～8 月 22 日（金）
設置場所	以下の 4 施設 5 箇所に設置した。 ・八幡市役所 ロビー（1F）、道路河川課窓口（4F） ・八幡市民スポーツ公園 ・すくすくの杜 ・生涯学習センター

3) 郵送やメールでの回答受付

調査票の様式に回答記入（打込み）の上、郵送またはメールで送信する形式で回答を回収した。調査票の様式については、アンケート調査の概要および回答方法の説明とともに、市公式 HP に掲載した。

3. 調査対象公園

調査対象とする公園は、市内の公園を基本とした。一部の設問においては以下の 8 公園を対象とした。

- ①くすのき近隣公園、②さくら近隣公園、③さつき近隣公園、④あらかし近隣公園、
- ⑤きんめい近隣公園、⑥男山レクリエーションセンター、⑦市民スポーツ公園、
- ⑧馬場市民公園

4. 調査期間

調査期間は、令和 7 年 7 月 29 日（金）～令和 7 年 8 月 22 日（金）とした。

5. 調査項目と回答対象者

調査項目と回答対象者は下表のとおりとした。

市内の公園全体について回答を求める設問と、8 公園について回答を求める設問を用意したため、「市内公園の利用有無」「8 公園の利用有無」に応じて回答対象者を分類した。

図表 2 調査項目と回答対象者

調査項目		回答者	回答対象 (○) / 非回答対象 (-)		
			市内公園利用		
			有	有	無
		8 公園利用	有	無	無
1. 回答者の基本属性					
設問(1)	性別		○	○	○
設問(2)	職業				
設問(3)	年齢				
設問(4)	居住地				
設問(5)	市内公園の利用有無				
2. 市内公園の利用状況					
設問(6)	利用頻度		○	○	—
設問(7)	利用する時間帯				
設問(8)	1 回あたりの利用時間				
設問(9)	利用時の交通手段				
設問(10)	利用時の同伴者				
設問(11)	利用目的				
設問(12)	8 公園の利用有無				
3. 8 公園に対する満足度					
設問(13)	利用したことのある公園の満足度		○	—	—
設問(14)	利用したことのある公園の満足している点				
設問(15)	利用したことのある公園の不満な点				
4. 市内公園を利用しない理由					
設問(16)	市内公園を利用しない理由		—	—	○
5. 8 公園に期待する役割					
設問(17)	8 公園に期待する役割		○	○	○
6. 今後の公園運営に関する意見					
設問(18)	市内公園の再編に対する考え		○	○	○
設問(19)	市内公園を再編する際の視点				
設問(20)	有料施設の利用料金に対する評価				
設問(21)	有料施設の利用料金改定に対する考え				
設問(22)	市内各種団体による活動に対する認知度				
設問(23)	環境整備活動への参加有無と今後の希望				
設問(24)	環境整備活動に対する今後の希望の理由				
7. 自由意見					
設問(25)	自由意見		○	○	○

6. 調査結果の表示方法

- ・以降に示す n は、設問に対する回答者数を表す。
ただし、設問(14)－1 (11 ページ) 、設問(15)－1 (17 ページ) 、設問(17)－1 (24 ページ) における n は、回答数を表している。また、設問(17)－1 (25～28 ページ) における n は、各公園について 1 つ以上の回答をした回答者数を表している。
- ・結果は、回答数と構成比で表している。構成比は、各設問の n を基数として算出した百分率 (%) とする。
- ・構成比は、小数点以下第 2 位を四捨五入して算出している。そのため、構成比の合計が 100% とならない場合がある。
- ・1 つの設問に 2 つ以上の選択肢を回答可能な (複数回答可能な) 設問の場合は、構成比の合計が 100% を超える場合がある。

7. 調査結果

回答回収数は 430 件で、内訳は下表に示すとおりである。

図表 3 回答回収数の内訳

回答回収数	430 件
うち アンケートフォームによる回答回収数	346 件
うち 回答用紙による回答回収数	84 件

集計結果は、以降に示すとおりである。

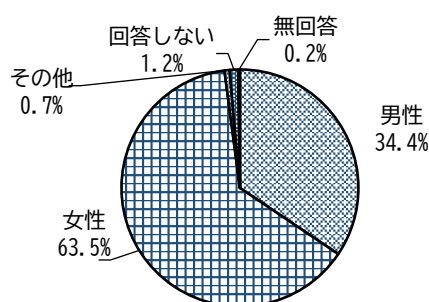
設問(1)

あなたの性別についてお聞かせください。

[1 つ選択]

n=430

選択肢	回答数	構成比
男性	148	34.4%
女性	273	63.5%
その他	3	0.7%
回答しない	5	1.2%
無回答	1	0.2%



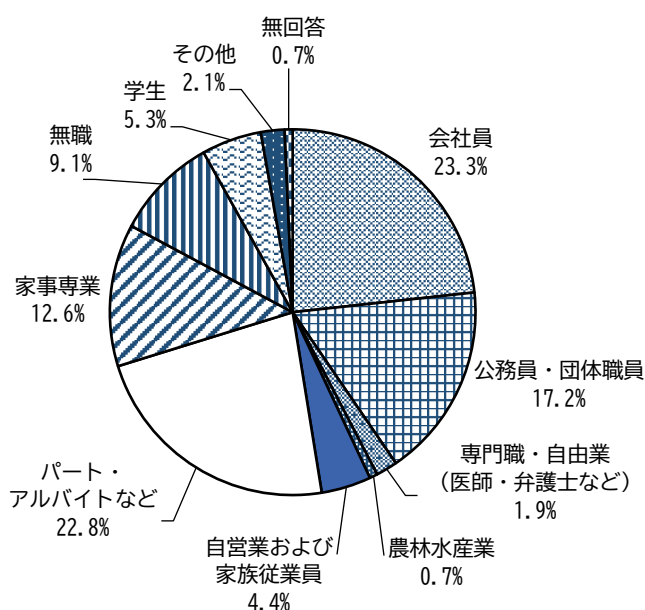
設問(2)

あなたの職業についてお聞かせください。

[1 つ選択]

n=430

選択肢	回答数	構成比
会社員	100	23.3%
公務員・団体職員	74	17.2%
専門職・自由業 (医師・弁護士など)	8	1.9%
農林水産業	3	0.7%
自営業および家族従業員	19	4.4%
パート・アルバイトなど	98	22.8%
家事専業	54	12.6%
無職	39	9.1%
学生	23	5.3%
その他	9	2.1%
無回答	3	0.7%



「その他」の回答 9 件のうち
具体的な内容があった回答

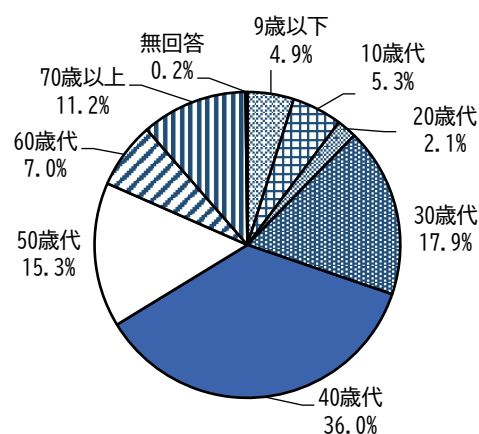
個人事業主、投資家、子育て支援、学習支援、他、会社経営者

設問(3)

あなたの年齢についてお聞かせください。

[1 つ選択] n=430

選択肢	回答数	構成比
9 歳以下	21	4.9%
10 歳代	23	5.3%
20 歳代	9	2.1%
30 歳代	77	17.9%
40 歳代	155	36.0%
50 歳代	66	15.3%
60 歳代	30	7.0%
70 歳以上	48	11.2%
無回答	1	0.2%

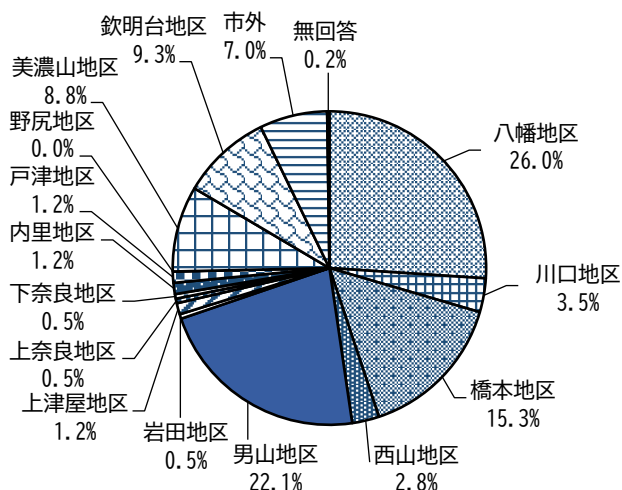


設問(4)

あなたのお住まいについてお聞かせください。

[1 つ選択] n=430

選択肢	回答数	構成比
八幡地区	112	26.0%
川口地区	15	3.5%
橋本地区	66	15.3%
西山地区	12	2.8%
男山地区	95	22.1%
岩田地区	2	0.5%
上津屋地区	5	1.2%
上奈良地区	2	0.5%
下奈良地区	2	0.5%
内里地区	5	1.2%
戸津地区	5	1.2%
野尻地区	0	0.0%
美濃山地区	38	8.8%
欽明台地区	40	9.3%
市外	30	7.0%
無回答	1	0.2%



「市外」の回答 30 件のうち具体的な内容があった回答

大阪府交野市, 水珀, 茨木市, 安居塚, 京都市, 枚方市, 宇治市, 寝屋川市, 八尾市, 南山地区, 京都市, 京都市, 寝屋川市, 城陽市, 他府県, 安居塚地区, 山田, 枚方, 京都市, 京都市, 枚方市, 木津川市, 京田辺市, 京都市伏見区, 田辺, 枚方市, 池田市, 山下, 枚方市, 宇治 (八幡市内 6 件, 八幡市を除く京都府内 12 件, 大阪府内 11 件その他 1 件)

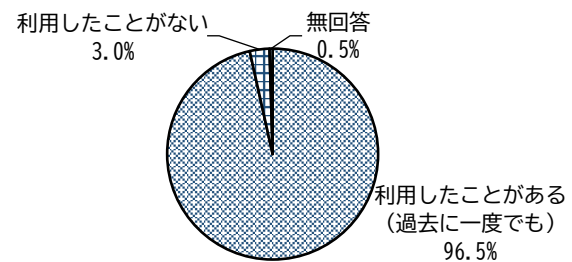
設問(5)

市内の公園を利用したことはありますか。

[1 つ選択]

n=430

選択肢	回答数	構成比
利用したことがある (過去に一度でも)	415	96.5%
利用したことがない	13	3.0%
無回答	2	0.5%



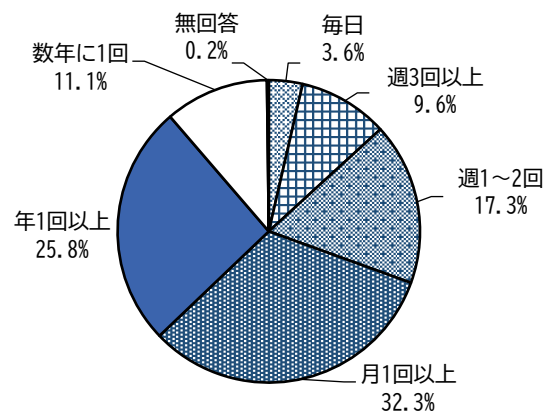
設問(6)

どのくらいの頻度で利用しますか。

[1 つ選択]

n=415

選択肢	回答数	構成比
毎日	15	3.6%
週 3 回以上	40	9.6%
週 1～2 回	72	17.3%
月 1 回以上	134	32.3%
年 1 回以上	107	25.8%
数年に 1 回	46	11.1%
無回答	1	0.2%



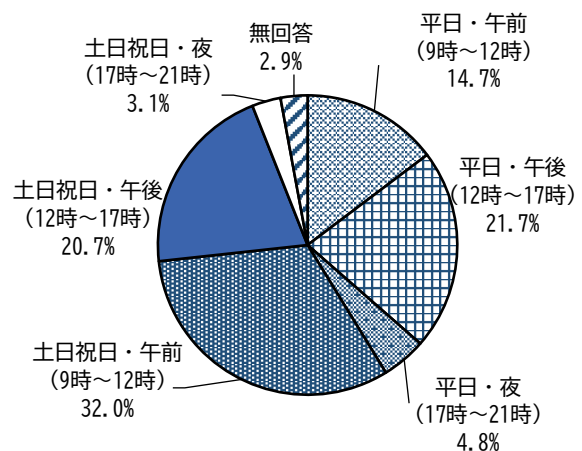
設問(7)

どの時間帯に利用することが多いですか。

[1 つ選択]

n=415

選択肢	回答数	構成比
平日・午前 (9 時～12 時)	61	14.7%
平日・午後 (12 時～17 時)	90	21.7%
平日・夜 (17 時～21 時)	20	4.8%
土日祝日・午前 (9 時～12 時)	133	32.0%
土日祝日・午後 (12 時～17 時)	86	20.7%
土日祝日・夜 (17 時～21 時)	13	3.1%
無回答	12	2.9%



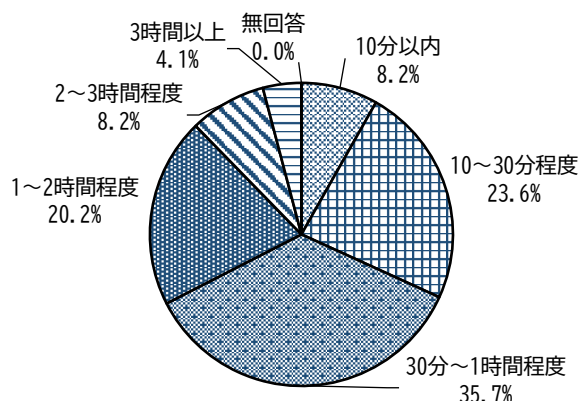
設問(8)

公園を利用する時間はどのくらいですか。

[1 つ選択]

n=415

選択肢	回答数	構成比
10 分以内	34	8.2%
10～30 分程度	98	23.6%
30 分～1 時間程度	148	35.7%
1～2 時間程度	84	20.2%
2～3 時間程度	34	8.2%
3 時間以上	17	4.1%
無回答	0	0.0%



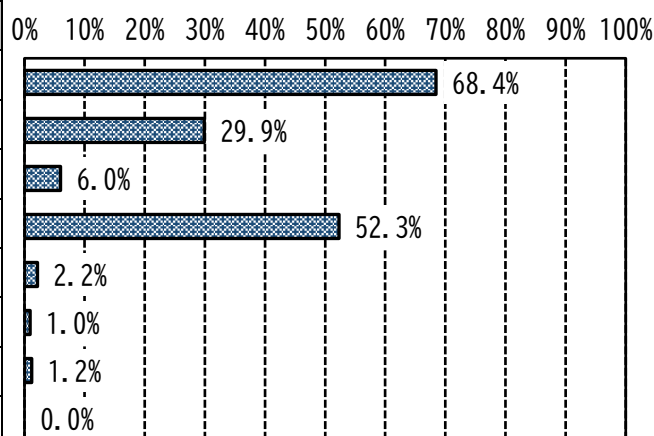
設問(9)

公園を利用する際の主な交通手段を教えてください。

[当てはまるものをすべて選択]

n=415

選択肢	回答数	構成比
徒歩	284	68.4%
自転車	124	29.9%
バイク	25	6.0%
車	217	52.3%
バス	9	2.2%
電車	4	1.0%
その他	5	1.2%
無回答	0	0.0%



「その他」の回答 5 件のうち具体的な内容があった回答

ベビーカー，電動車いす，犬の散歩，ジョギング

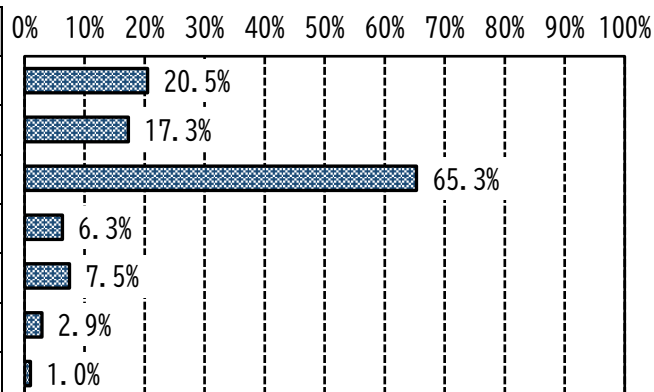
設問(10)

主に誰と利用することが多いですか。

[当てはまるものをすべて選択]

n=415

選択肢	回答数	構成比
一人で	85	20.5%
友人・知人	72	17.3%
家族（子ども含む）	271	65.3%
家族（大人のみ）	26	6.3%
団体	31	7.5%
その他	12	2.9%
無回答	4	1.0%



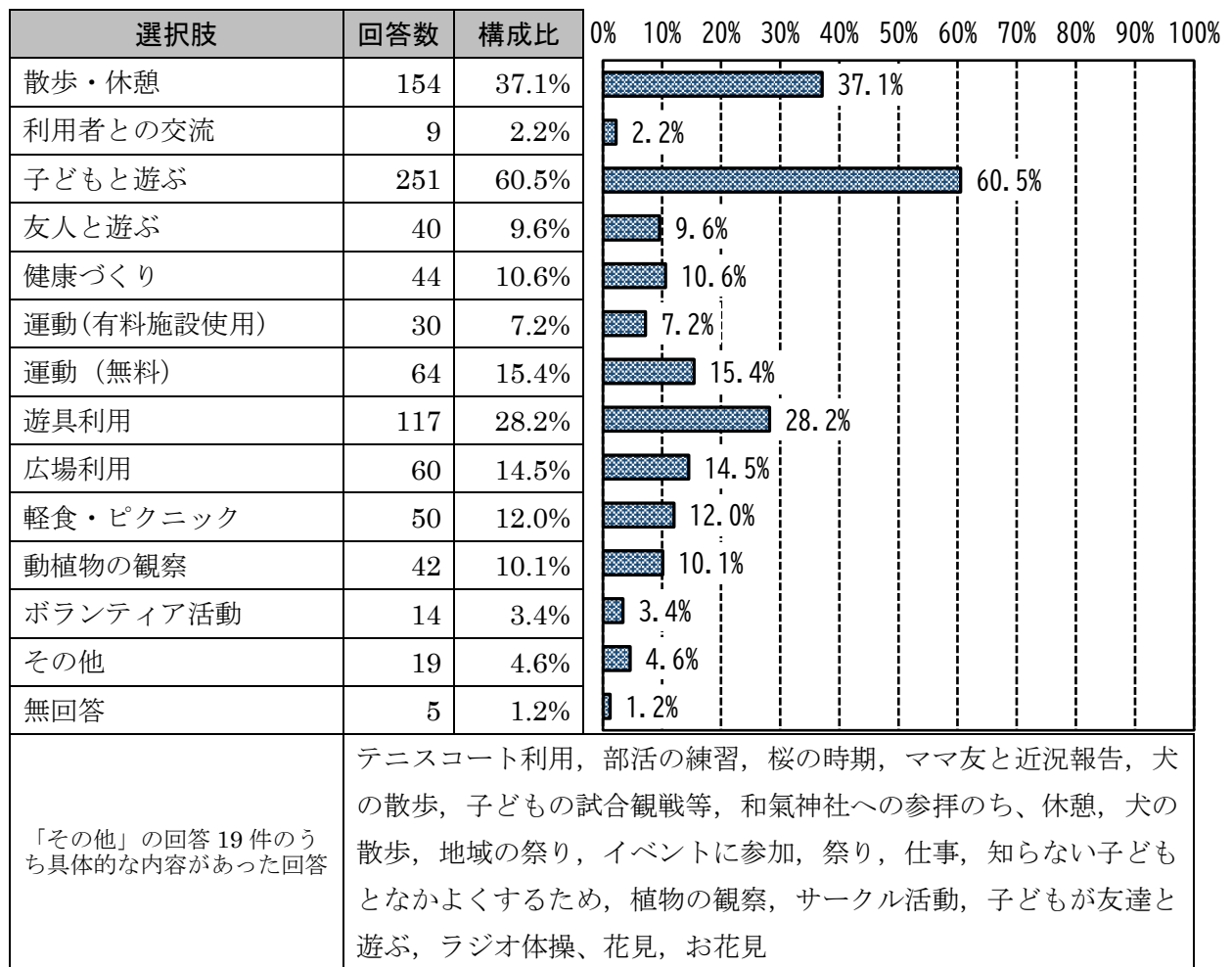
「その他」の回答 12 件のうち具体的な内容があった回答

帰省した孫と，子育て支援，姪，愛犬，ペットの散歩，犬，ペット，犬，サークル，家族（子どものみ），ペット（犬）を連れて

設問(11)

公園を利用する目的を教えてください。

[当てはまるものをすべて選択] n=415



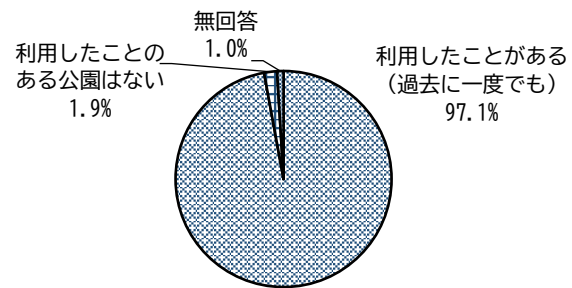
設問(12)-1

下記の公園を利用したことがありますか。

[1 つ選択]

n=415

選択肢	回答数	構成比
利用したことがある (過去に一度でも)	403	97.1%
利用したことの ある公園はない	8	1.9%
無回答	4	1.0%



設問(12)-2

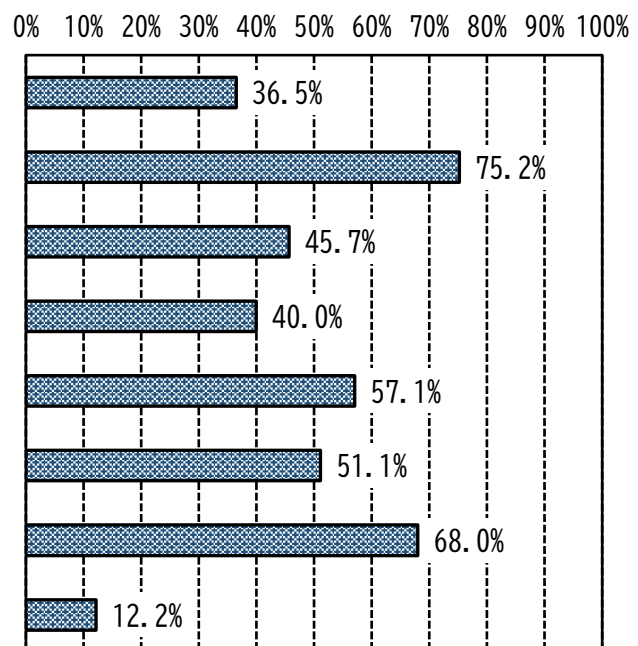
設問(12)-1で「利用したことがある (過去に一度でも)」を選択した回答者は以下の設問に回答してください。

下記の公園を利用したことがありますか。

[当てはまるものをすべて選択]

n=403

選択肢	回答数	構成比
①くすのき近隣公園 【男山地区】	147	36.5%
②さくら近隣公園 【男山地区】	303	75.2%
③さつき近隣公園 【男山地区】	184	45.7%
④あらかし近隣公園 【橋本地区】	161	40.0%
⑤きんめい近隣公園 【欽明台地区】	230	57.1%
⑥男山レクリエーション センター【八幡地区】	206	51.1%
⑦市民スポーツ公園 【野尻地区】	274	68.0%
⑧馬場市民公園 【八幡地区】	49	12.2%



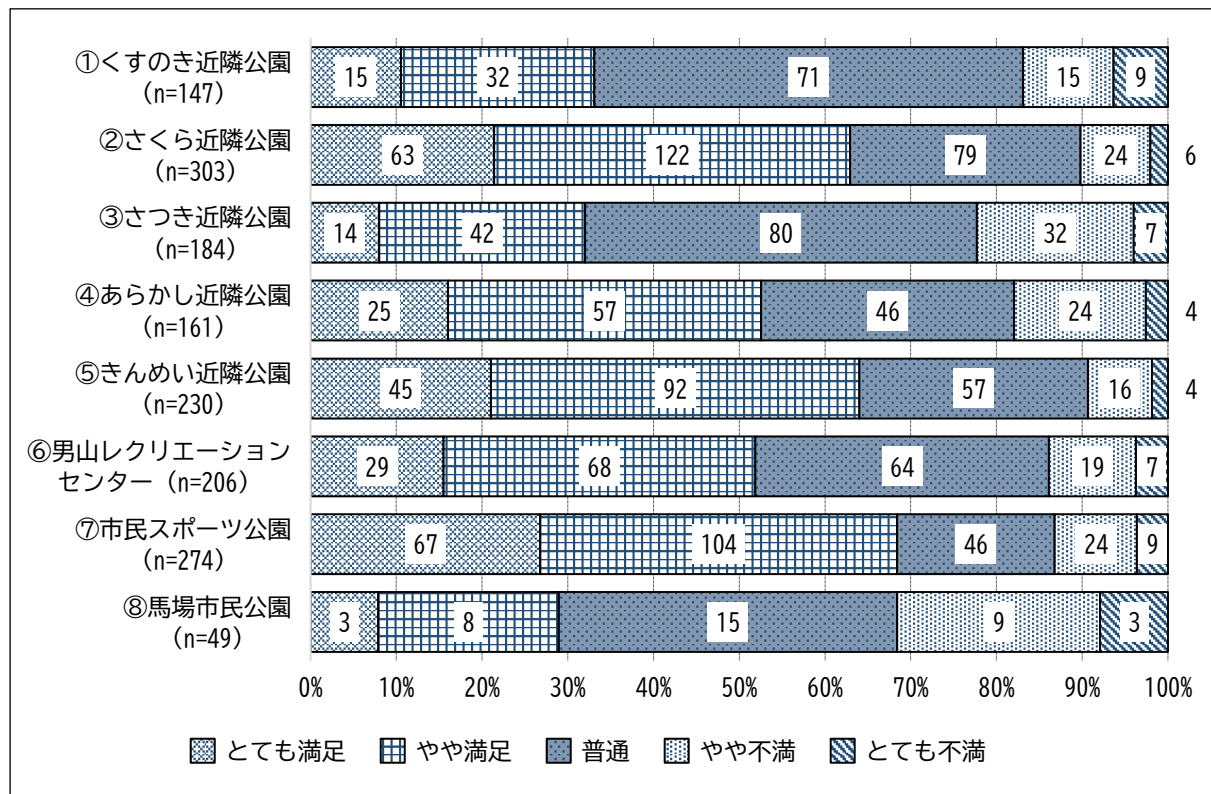
設問(13)

設問(12)で選んだ①～⑧の公園の満足度を教えてください。

[各公園につき一つ選択]

(表内の数字 上：回答数、下：構成比)

公園	満足度	とても満足	やや満足	普通	やや不満	とても不満	無回答	計
①くすのき近隣公園		15 10.2%	32 21.8%	71 48.3%	15 10.2%	9 6.1%	5 3.4%	147 100.0%
②さくら近隣公園		63 20.8%	122 40.3%	79 26.1%	24 7.9%	6 2.0%	9 3.0%	303 100.0%
③さつき近隣公園		14 7.6%	42 22.8%	80 43.5%	32 17.4%	7 3.8%	9 4.9%	184 100.0%
④あらかし近隣公園		25 15.5%	57 35.4%	46 28.6%	24 14.9%	4 2.5%	5 3.1%	161 100.0%
⑤きんめい近隣公園		45 19.6%	92 40.0%	57 24.8%	16 7.0%	4 1.7%	16 7.0%	230 100.0%
⑥男山レクリエーションセンター		29 14.1%	68 33.0%	64 31.1%	19 9.2%	7 3.4%	19 9.2%	206 100.0%
⑦市民スポーツ公園		67 24.5%	104 38.0%	46 16.8%	24 8.8%	9 3.3%	24 8.8%	274 100.0%
⑧馬場市民公園		3 6.1%	8 16.3%	15 30.6%	9 18.4%	3 6.1%	11 22.4%	49 100.0%
計		261 16.8%	525 33.8%	458 29.5%	163 10.5%	49 3.2%	98 6.3%	1,554 100.0%



グラフ上の数字は回答数である。また、無回答数を除いたグラフとしているため、グラフ上の数値の合計とnは一致しない。

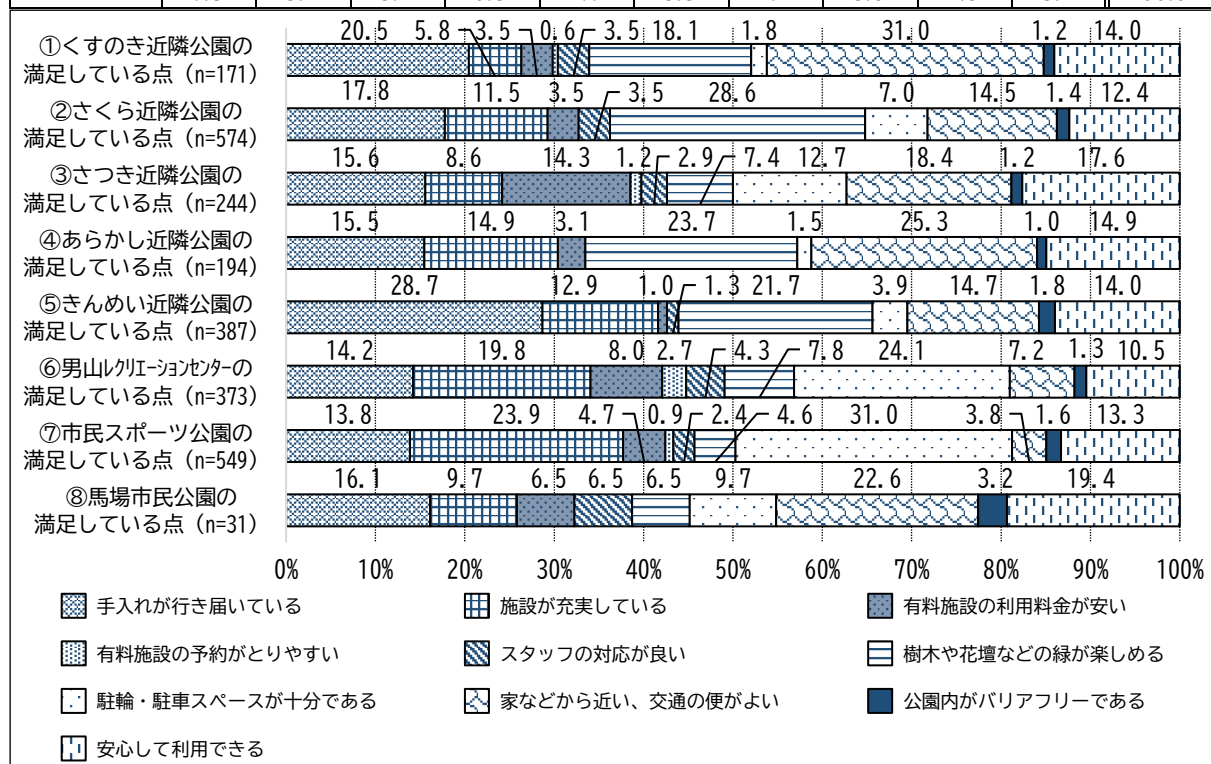
設問(14)-1

利用したことがある公園（設問（12）で選んだ公園）で満足している点を教えてください。

[当てはまるものをすべて選択]

（表内の数字 上：回答数、下：構成比）

公園	満足な点 行き届いている 手入れが	施設が充実している	有料施設の利用料金が 安い	有料施設の予約が とりやすい	スタッフの対応が 良い	樹木や花壇などの緑が 楽しめる	駐輪・駐車スペースが 十分である	家などから近い、 交通の便がよい	公園内が バリアフリーである	安心して利用できる	計
①くすのき 近隣公園	35 20.5%	10 5.8%	6 3.5%	1 0.6%	6 3.5%	31 18.1%	3 1.8%	53 31.0%	2 1.2%	24 14.0%	171 100.0%
②さくら 近隣公園	102 17.8%	66 11.5%	20 3.5%	0 0.0%	20 3.5%	164 28.6%	40 7.0%	83 14.5%	8 1.4%	71 12.4%	574 100.0%
③さつき 近隣公園	38 15.6%	21 8.6%	35 14.3%	3 1.2%	7 2.9%	18 7.4%	31 12.7%	45 18.4%	3 1.2%	43 17.6%	244 100.0%
④あらかし 近隣公園	30 15.5%	29 14.9%	6 3.1%	0 0.0%	0 0.0%	46 23.7%	3 1.5%	49 25.3%	2 1.0%	29 14.9%	194 100.0%
⑤きんめい 近隣公園	111 28.7%	50 12.9%	4 1.0%	0 0.0%	5 1.3%	84 21.7%	15 3.9%	57 14.7%	7 1.8%	54 14.0%	387 100.0%
⑥男山レクリ エーションセンター	53 14.2%	74 19.8%	30 8.0%	10 2.7%	16 4.3%	29 7.8%	90 24.1%	27 7.2%	5 1.3%	39 10.5%	373 100.0%
⑦市民 スポーツ公園	76 13.8%	131 23.9%	26 4.7%	5 0.9%	13 2.4%	25 4.6%	170 31.0%	21 3.8%	9 1.6%	73 13.3%	549 100.0%
⑧馬場市民 公園	5 16.1%	3 9.7%	2 6.5%	0 0.0%	2 6.5%	2 6.5%	3 9.7%	7 22.6%	1 3.2%	6 19.4%	31 100.0%
合計	450 17.8%	384 15.2%	129 5.1%	19 0.8%	69 2.7%	399 15.8%	355 14.1%	342 13.6%	37 1.5%	339 13.4%	2,523 100.0%



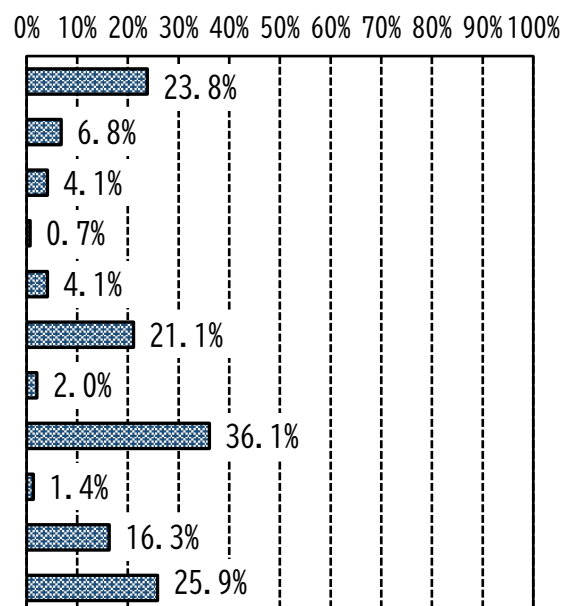
グラフ内の n は無回答を除く回答数である。また、回答があった項目の構成比を示しているので無回答数については除外している。

12 ページから 15 ページにおいて、n は各公園を利用したことのある回答者数とする。

①くすのき近隣公園

n=147

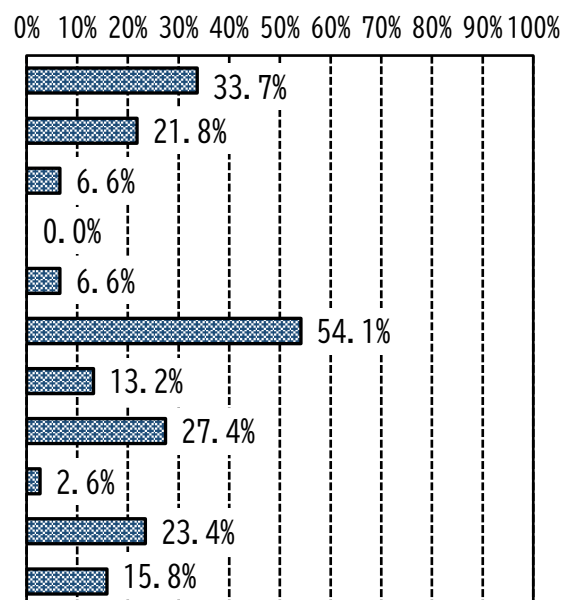
選択肢	回答数	構成比
手入れが行き届いている	35	23.8%
施設が充実している	10	6.8%
有料施設の利用料金が安い	6	4.1%
有料施設の予約がとりやすい	1	0.7%
スタッフの対応が良い	6	4.1%
樹木や花壇などの緑が楽しめる	31	21.1%
駐輪・駐車スペースが十分である	3	2.0%
家などから近い、交通の便がよい	53	36.1%
公園内がバリアフリーである	2	1.4%
安心して利用できる	24	16.3%
無回答	38	25.9%
合計	209	—



②さくら近隣公園

n=303

選択肢	回答数	構成比
手入れが行き届いている	102	33.7%
施設が充実している	66	21.8%
有料施設の利用料金が安い	20	6.6%
有料施設の予約がとりやすい	0	0.0%
スタッフの対応が良い	20	6.6%
樹木や花壇などの緑が楽しめる	164	54.1%
駐輪・駐車スペースが十分である	40	13.2%
家などから近い、交通の便がよい	83	27.4%
公園内がバリアフリーである	8	2.6%
安心して利用できる	71	23.4%
無回答	48	15.8%
合計	622	—

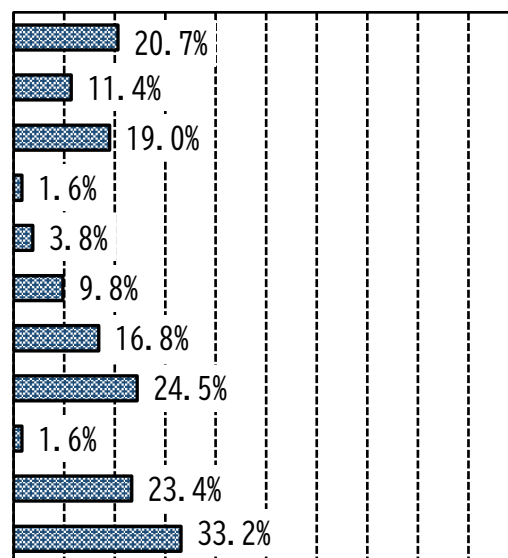


③さつき近隣公園

n=184

選択肢	回答数	構成比
手入れが行き届いている	38	20.7%
施設が充実している	21	11.4%
有料施設の利用料金が安い	35	19.0%
有料施設の予約がとりやすい	3	1.6%
スタッフの対応が良い	7	3.8%
樹木や花壇などの緑が楽しめる	18	9.8%
駐輪・駐車スペースが十分である	31	16.8%
家などから近い、交通の便がよい	45	24.5%
公園内がバリアフリーである	3	1.6%
安心して利用できる	43	23.4%
無回答	61	33.2%
合計	305	—

0% 10% 20% 30% 40% 50% 60% 70% 80% 90% 100%

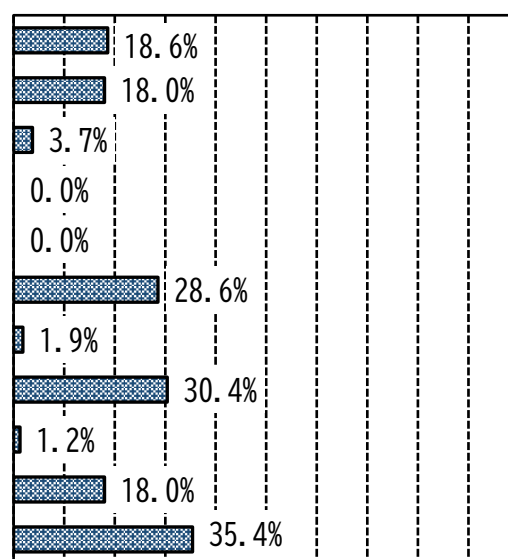


④あらかし近隣公園

n=161

選択肢	回答数	構成比
手入れが行き届いている	30	18.6%
施設が充実している	29	18.0%
有料施設の利用料金が安い	6	3.7%
有料施設の予約がとりやすい	0	0.0%
スタッフの対応が良い	0	0.0%
樹木や花壇などの緑が楽しめる	46	28.6%
駐輪・駐車スペースが十分である	3	1.9%
家などから近い、交通の便がよい	49	30.4%
公園内がバリアフリーである	2	1.2%
安心して利用できる	29	18.0%
無回答	57	35.4%
合計	251	—

0% 10% 20% 30% 40% 50% 60% 70% 80% 90% 100%

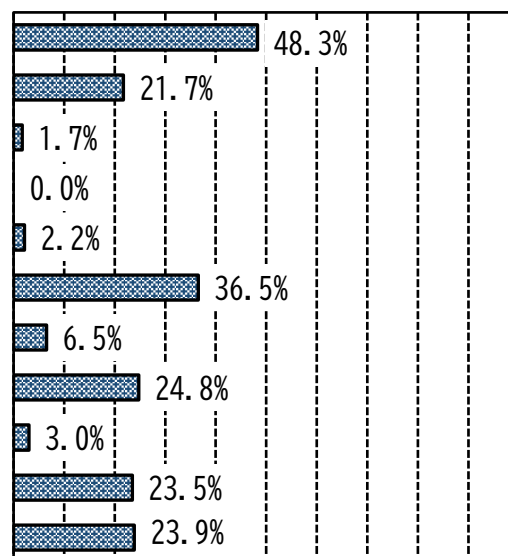


⑤きんめい近隣公園

n=230

選択肢	回答数	構成比
手入れが行き届いている	111	48.3%
施設が充実している	50	21.7%
有料施設の利用料金が安い	4	1.7%
有料施設の予約がとりやすい	0	0.0%
スタッフの対応が良い	5	2.2%
樹木や花壇などの緑が楽しめる	84	36.5%
駐輪・駐車スペースが十分である	15	6.5%
家などから近い、交通の便がよい	57	24.8%
公園内がバリアフリーである	7	3.0%
安心して利用できる	54	23.5%
無回答	55	23.9%
合計	442	—

0% 10% 20% 30% 40% 50% 60% 70% 80% 90% 100%

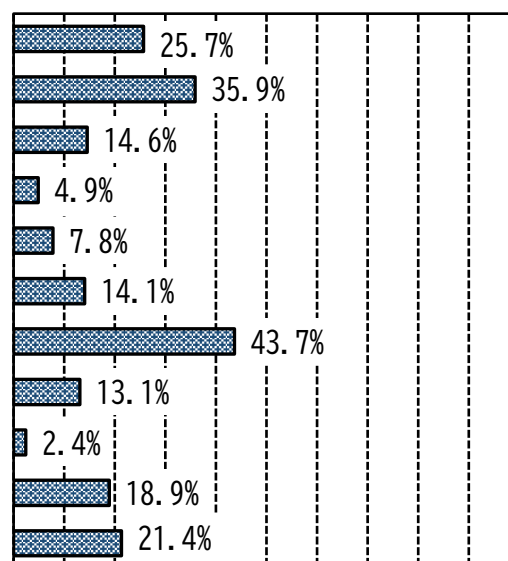


⑥男山レクリエーションセンター

n=206

選択肢	回答数	構成比
手入れが行き届いている	53	25.7%
施設が充実している	74	35.9%
有料施設の利用料金が安い	30	14.6%
有料施設の予約がとりやすい	10	4.9%
スタッフの対応が良い	16	7.8%
樹木や花壇などの緑が楽しめる	29	14.1%
駐輪・駐車スペースが十分である	90	43.7%
家などから近い、交通の便がよい	27	13.1%
公園内がバリアフリーである	5	2.4%
安心して利用できる	39	18.9%
無回答	44	21.4%
合計	417	—

0% 10% 20% 30% 40% 50% 60% 70% 80% 90% 100%

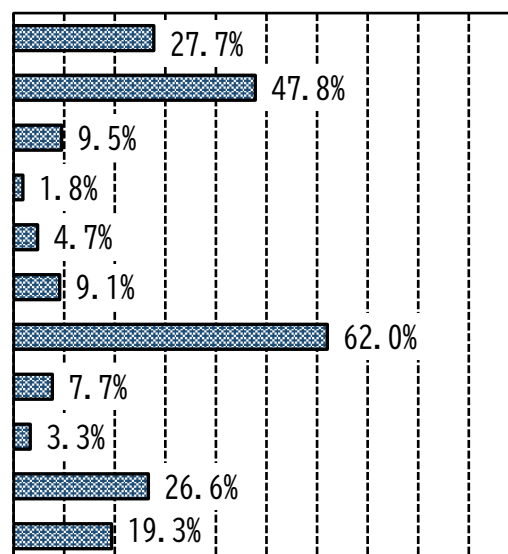


⑦市民スポーツ公園

n=274

選択肢	回答数	構成比
手入れが行き届いている	76	27.7%
施設が充実している	131	47.8%
有料施設の利用料金が安い	26	9.5%
有料施設の予約がとりやすい	5	1.8%
スタッフの対応が良い	13	4.7%
樹木や花壇などの緑が楽しめる	25	9.1%
駐輪・駐車スペースが十分である	170	62.0%
家などから近い、交通の便がよい	21	7.7%
公園内がバリアフリーである	9	3.3%
安心して利用できる	73	26.6%
無回答	53	19.3%
合計	602	—

0% 10% 20% 30% 40% 50% 60% 70% 80% 90% 100%

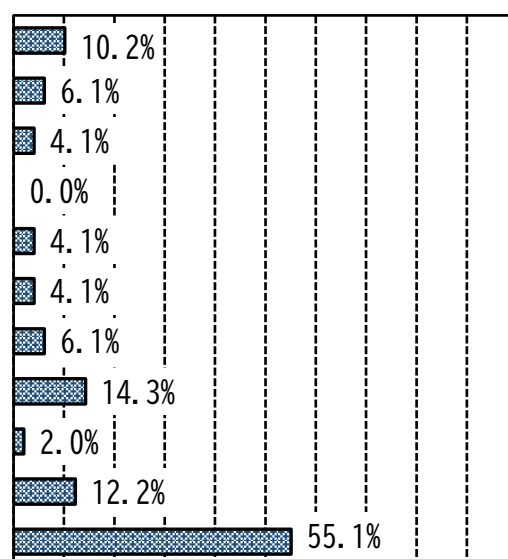


⑧馬場市民公園

n=49

選択肢	回答数	構成比
手入れが行き届いている	5	10.2%
施設が充実している	3	6.1%
有料施設の利用料金が安い	2	4.1%
有料施設の予約がとりやすい	0	0.0%
スタッフの対応が良い	2	4.1%
樹木や花壇などの緑が楽しめる	2	4.1%
駐輪・駐車スペースが十分である	3	6.1%
家などから近い、交通の便がよい	7	14.3%
公園内がバリアフリーである	1	2.0%
安心して利用できる	6	12.2%
無回答	27	55.1%
合計	58	—

0% 10% 20% 30% 40% 50% 60% 70% 80% 90% 100%



設問(14)-2

利用したことのある公園（設問（12）で選んだ公園）で、選択肢以外に満足している点があれば教えてください。

〔自由記述〕 ※主な意見について抜粋したものである。

公園	主な意見
①くすのき 近隣公園	回答無し。
②さくら 近隣公園	動物園があり、動物と無料で触れ合える。 春は桜がきれい。緑がある広々とした所で子どもを遊ばせることができる。
③さつき 近隣公園	夏季には、低価格で子連れや子ども同士で行けるプールがある。 野球ができる。
④あらかし 近隣公園	展望台や東屋からの眺めが良い。夜景がきれい。 高低差のある長い滑り台が楽しい。木々が多く、気持ち良く散歩ができる。
⑤きんめい 近隣公園	夏季には水遊びができる。春には桜がきれい。 ボール遊びや遊具遊び、散歩ができる。近くに商業施設がある。
⑥男山 レクリエーションセンター	スケボーができる。少し狭いがキャンプができ大変有難い。近年流行りのグランピングとは違う嗜好であるため、独自性がある。 熊や猪が出没する心配がなく、非常に便利な立地である。
⑦市民 スポーツ公園	遊具が充実している。 昼食をとったり、外遊びができる十分なスペースがある。
⑧馬場 市民公園	回答無し。

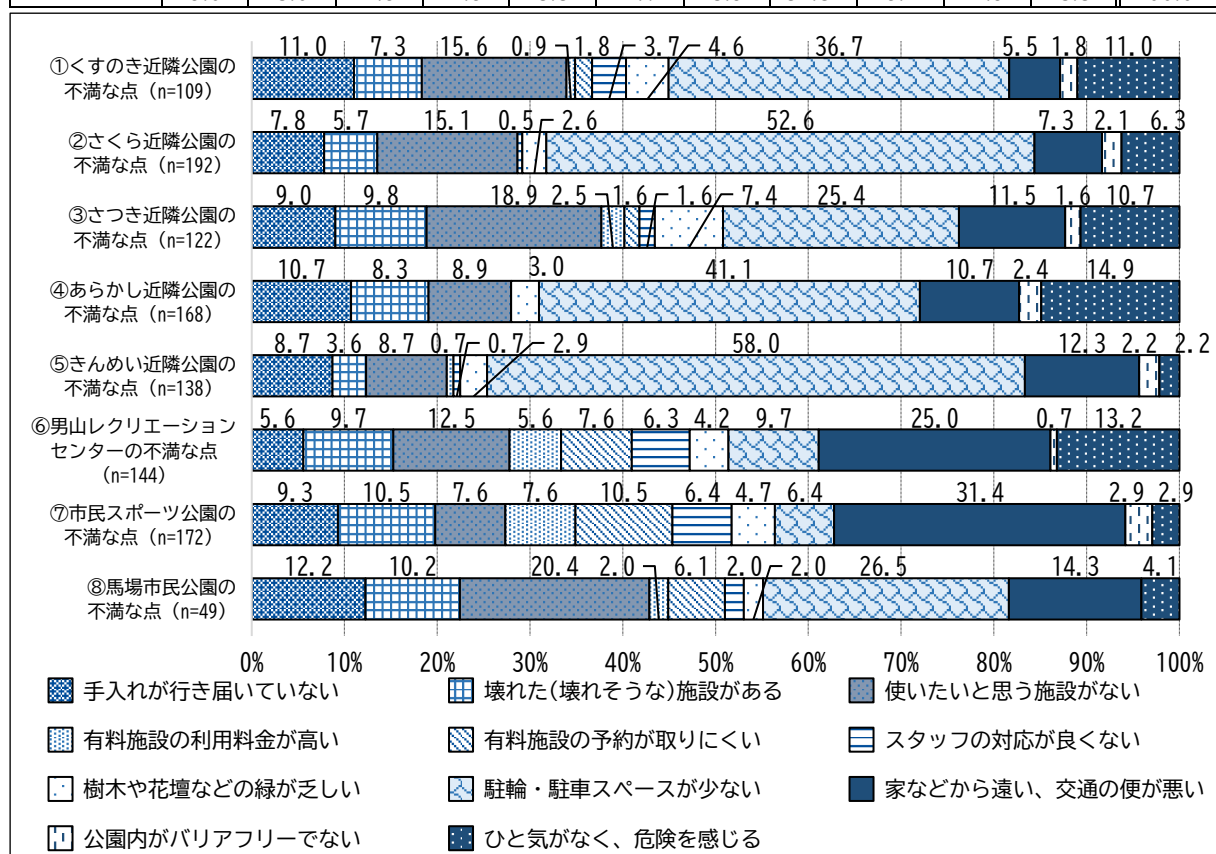
設問(15)-1

利用したことのある公園（設問（12）で選んだ公園）で不満な点を教えてください。

[当てはまるものをすべて選択]

（表内の数字 上：回答数、下：構成比）

公園	不満な点	行き届いていない 手入れが	壊れた(壊れそうな) 施設がある	使いたいと思う 施設がない	有料施設の 利用料金が 高い	有料施設の 予約が 取りにくい	スタッフの 対応が 良くない	樹木や花壇などの 緑が乏しい	駐輪・駐車 スペースが 少ない	家などから遠い、 交通の便が悪い	公園内がバリアフリ ーでない	ひと気がなく、 危険を感じる	計
①くすのき 近隣公園		12 11.0%	8 7.3%	17 15.6%	1 0.9%	2 1.8%	4 3.7%	5 4.6%	40 36.7%	6 5.5%	2 1.8%	12 11.0%	109 100.0%
②さくら 近隣公園		15 7.8%	11 5.7%	29 15.1%	0 0.0%	0 0.0%	1 0.5%	5 2.6%	101 52.6%	14 7.3%	4 2.1%	12 6.3%	192 100.0%
③さつき 近隣公園		11 9.0%	12 9.8%	23 18.9%	3 2.5%	2 1.6%	2 1.6%	9 7.4%	31 25.4%	14 11.5%	2 1.6%	13 10.7%	122 100.0%
④あらかし 近隣公園		18 10.7%	14 8.3%	15 8.9%	0 0.0%	0 0.0%	0 0.0%	5 3.0%	69 41.1%	18 10.7%	4 2.4%	25 14.9%	168 100.0%
⑤きんめい 近隣公園		12 8.7%	5 3.6%	12 8.7%	1 0.7%	0 0.0%	1 0.7%	4 2.9%	80 58.0%	17 12.3%	3 2.2%	3 2.2%	138 100.0%
⑥男山レクリ エーションセンター		8 5.6%	14 9.7%	18 12.5%	8 5.6%	11 7.6%	9 6.3%	6 4.2%	14 9.7%	36 25.0%	1 0.7%	19 13.2%	144 100.0%
⑦市民 スポーツ公園		16 9.3%	18 10.5%	13 7.6%	13 7.6%	18 10.5%	11 6.4%	8 4.7%	11 6.4%	54 31.4%	5 2.9%	5 2.9%	172 100.0%
⑧馬場市民 公園		6 12.2%	5 10.2%	10 20.4%	1 2.0%	3 6.1%	1 2.0%	1 2.0%	13 26.5%	7 14.3%	0 0.0%	2 4.1%	49 100.0%
合計		98 9.0%	87 8.0%	137 12.5%	27 2.5%	36 3.3%	29 2.7%	43 3.9%	359 32.8%	166 15.2%	21 1.9%	91 8.3%	1,094 100.0%



前頁のグラフ内の n は無回答を除く回答数である。また、回答があった項目の構成比を示しているので無回答数については除外している。

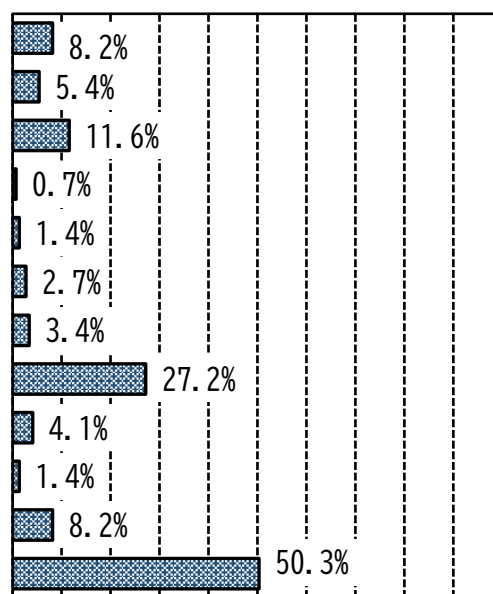
18 ページから 21 ページにおいて、n は各公園を利用したことのある回答者数とする。

①くすのき近隣公園

n=147

選択肢	回答数	構成比
手入れが行き届いていない	12	8.2%
壊れた(壊れそうな)施設がある	8	5.4%
使いたいと思う施設がない	17	11.6%
有料施設の利用料金が安い	1	0.7%
有料施設の予約が取りにくい	2	1.4%
スタッフの対応が良くない	4	2.7%
樹木や花壇などの緑が乏しい	5	3.4%
駐輪・駐車スペースが少ない	40	27.2%
家などから遠い、交通の便が悪い	6	4.1%
公園内がバリアフリーでない	2	1.4%
ひと気がなく、危険を感じる	12	8.2%
無回答	74	50.3%
合計	183	—

0% 10% 20% 30% 40% 50% 60% 70% 80% 90% 100%

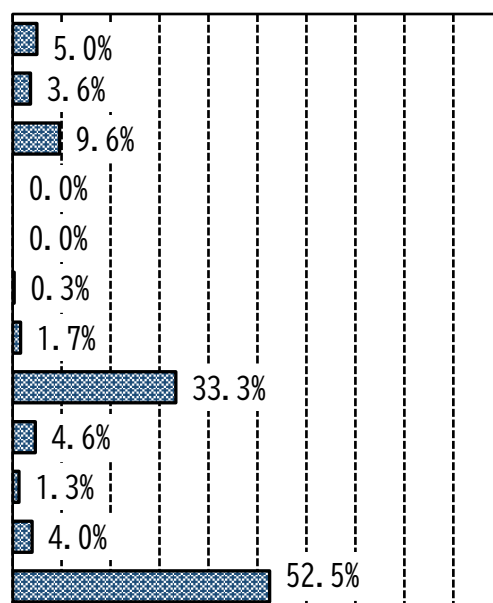


②さくら近隣公園

n=303

選択肢	回答数	構成比
手入れが行き届いていない	15	5.0%
壊れた(壊れそうな)施設がある	11	3.6%
使いたいと思う施設がない	29	9.6%
有料施設の利用料金が安い	0	0.0%
有料施設の予約が取りにくい	0	0.0%
スタッフの対応が良くない	1	0.3%
樹木や花壇などの緑が乏しい	5	1.7%
駐輪・駐車スペースが少ない	101	33.3%
家などから遠い、交通の便が悪い	14	4.6%
公園内がバリアフリーでない	4	1.3%
ひと気がなく、危険を感じる	12	4.0%
無回答	159	52.5%
合計	351	—

0% 10% 20% 30% 40% 50% 60% 70% 80% 90% 100%

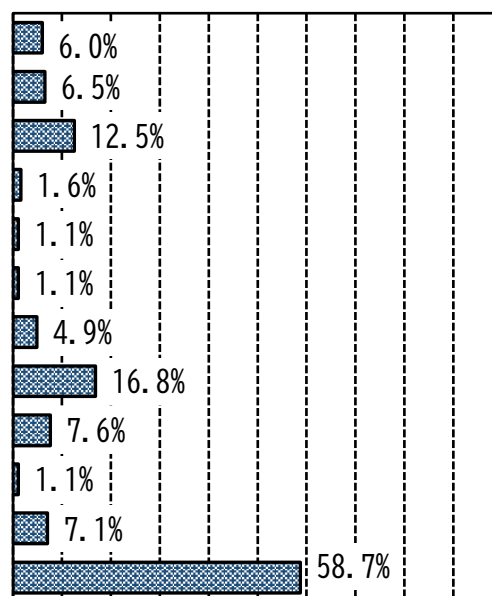


③さつき近隣公園

n=184

選択肢	回答数	構成比
手入れが行き届いていない	11	6.0%
壊れた(壊れそうな)施設がある	12	6.5%
使いたいと思う施設がない	23	12.5%
有料施設の利用料金が安い	3	1.6%
有料施設の予約が取りにくい	2	1.1%
スタッフの対応が良くない	2	1.1%
樹木や花壇などの緑が乏しい	9	4.9%
駐輪・駐車スペースが少ない	31	16.8%
家などから遠い、交通の便が悪い	14	7.6%
公園内がバリアフリーでない	2	1.1%
ひと気がなく、危険を感じる	13	7.1%
無回答	108	58.7%
合計	230	—

0% 10% 20% 30% 40% 50% 60% 70% 80% 90% 100%

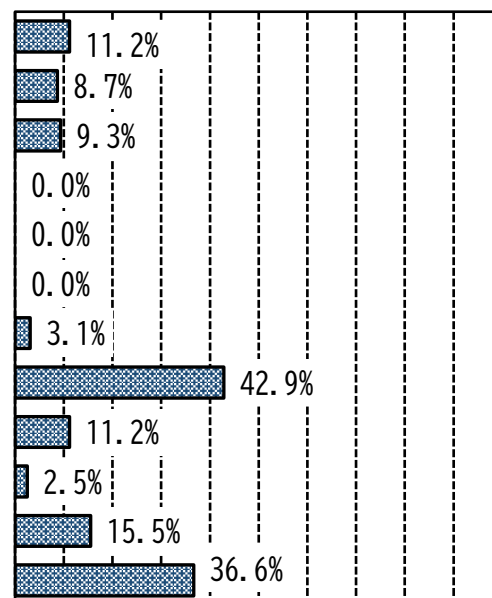


④あらかし近隣公園

n=161

選択肢	回答数	構成比
手入れが行き届いていない	18	11.2%
壊れた(壊れそうな)施設がある	14	8.7%
使いたいと思う施設がない	15	9.3%
有料施設の利用料金が安い	0	0.0%
有料施設の予約が取りにくい	0	0.0%
スタッフの対応が良くない	0	0.0%
樹木や花壇などの緑が乏しい	5	3.1%
駐輪・駐車スペースが少ない	69	42.9%
家などから遠い、交通の便が悪い	18	11.2%
公園内がバリアフリーでない	4	2.5%
ひと気がなく、危険を感じる	25	15.5%
無回答	59	36.6%
合計	227	—

0% 10% 20% 30% 40% 50% 60% 70% 80% 90% 100%

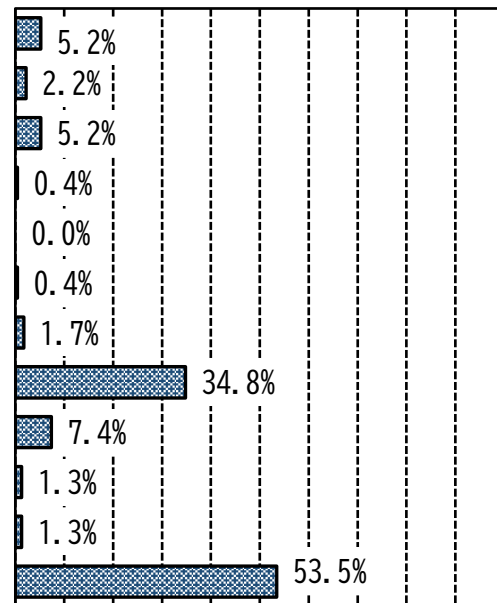


⑤きんめい近隣公園

n=230

選択肢	回答数	構成比
手入れが行き届いていない	12	5.2%
壊れた(壊れそうな)施設がある	5	2.2%
使いたいと思う施設がない	12	5.2%
有料施設の利用料金が安い	1	0.4%
有料施設の予約が取りにくい	0	0.0%
スタッフの対応が良くない	1	0.4%
樹木や花壇などの緑が乏しい	4	1.7%
駐輪・駐車スペースが少ない	80	34.8%
家などから遠い、交通の便が悪い	17	7.4%
公園内がバリアフリーでない	3	1.3%
ひと気がなく、危険を感じる	3	1.3%
無回答	123	53.5%
合計	261	—

0% 10% 20% 30% 40% 50% 60% 70% 80% 90% 100%

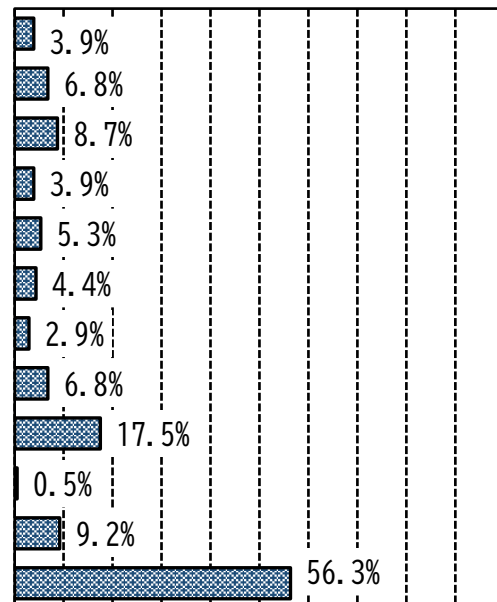


⑥男山レクリエーションセンター

n=206

選択肢	回答数	構成比
手入れが行き届いていない	8	3.9%
壊れた(壊れそうな)施設がある	14	6.8%
使いたいと思う施設がない	18	8.7%
有料施設の利用料金が安い	8	3.9%
有料施設の予約が取りにくい	11	5.3%
スタッフの対応が良くない	9	4.4%
樹木や花壇などの緑が乏しい	6	2.9%
駐輪・駐車スペースが少ない	14	6.8%
家などから遠い、交通の便が悪い	36	17.5%
公園内がバリアフリーでない	1	0.5%
ひと気がなく、危険を感じる	19	9.2%
無回答	116	56.3%
合計	260	—

0% 10% 20% 30% 40% 50% 60% 70% 80% 90% 100%

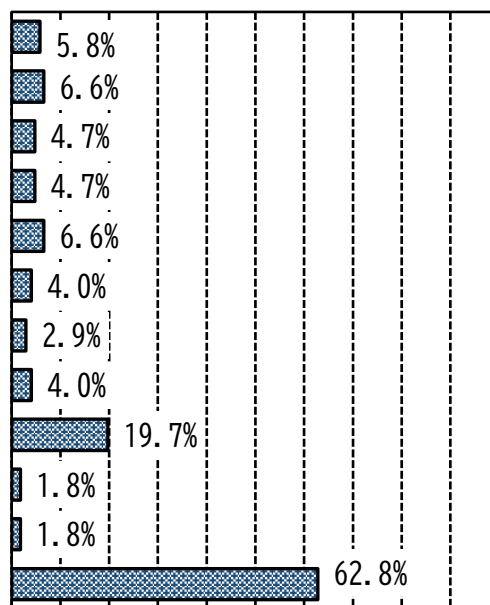


⑦市民スポーツ公園

n=274

選択肢	回答数	構成比
手入れが行き届いていない	16	5.8%
壊れた(壊れそうな)施設がある	18	6.6%
使いたいと思う施設がない	13	4.7%
有料施設の利用料金が安い	13	4.7%
有料施設の予約が取りにくい	18	6.6%
スタッフの対応が良くない	11	4.0%
樹木や花壇などの緑が乏しい	8	2.9%
駐輪・駐車スペースが少ない	11	4.0%
家などから遠い、交通の便が悪い	54	19.7%
公園内がバリアフリーでない	5	1.8%
ひと気がなく、危険を感じる	5	1.8%
無回答	172	62.8%
合計	344	—

0% 10% 20% 30% 40% 50% 60% 70% 80% 90% 100%

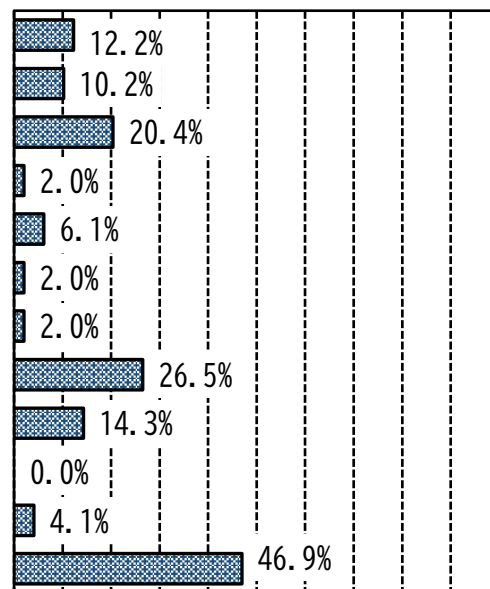


⑧馬場市民公園

n=49

選択肢	回答数	構成比
手入れが行き届いていない	6	12.2%
壊れた(壊れそうな)施設がある	5	10.2%
使いたいと思う施設がない	10	20.4%
有料施設の利用料金が安い	1	2.0%
有料施設の予約が取りにくい	3	6.1%
スタッフの対応が良くない	1	2.0%
樹木や花壇などの緑が乏しい	1	2.0%
駐輪・駐車スペースが少ない	13	26.5%
家などから遠い、交通の便が悪い	7	14.3%
公園内がバリアフリーでない	0	0.0%
ひと気がなく、危険を感じる	2	4.1%
無回答	23	46.9%
合計	72	—

0% 10% 20% 30% 40% 50% 60% 70% 80% 90% 100%



設問(15)-2

利用したことのある公園（設問（12）で選んだ公園）で、選択肢以外に不満な点があれば教えてください。

〔自由記述〕 ※主な意見について抜粋したものである。

公園	主な意見
①くすのき 近隣公園	トイレが古く不衛生で、安全面が気になる。 遊具と遊び場が不足しており、安全面にも課題がある。
	飲酒や喫煙をしている利用者がおり、治安が悪い。 公園の利用者が特定のグループに偏っている。
②さくら 近隣公園	子どもが遊べる遊具が少ない。トイレが古く、汚い。
	草木が多く、地面に苔も生えていて滑りやすい。駐車場が狭い。
③さつき 近隣公園	プールは日陰がほとんどない。また、シンプルで物足りないため、空きスペースを活用して欲しい。ロッカーやトイレは不衛生であり、喫煙やごみ捨て等のルールを守らない利用者もいる。
	グラウンドの水はけや施設の改善が必要である。 特に土日の駐車スペースが不足している。
④あらかし 近隣公園	遊具が古く、安全性に不安がある。また、遊具の数が少なく、水遊びができる場所もない。トイレは古くて不衛生である。
	植栽の手入れが不足している。 公園の出入り口に時間制限があり、駐車場がなく、路上駐車が目立つ。
⑤きんめい 近隣公園	遊具が少なく、夏に水遊びができなくなった（汚く、危なかった）。
	トイレは古くて汚く、暗い。専用の駐車場がない。 喫煙などの利用ルールを守れない利用者がいる。
⑥男山 レクリエーションセンター	子ども向けの遊具を増やし、日除けや暑さ対策が必要。 BBQ 施設の利用料金が高い。
	利用者のマナーや職員の対応は改善が必要。 車が無いといけないため、アクセスが難しく、利用者が少ない。
⑦市民 スポーツ公園	日陰と休憩スペースが不足している。 体育館の空調設備がなく、夏季には熱中症の懸念がある。
	トイレや各スポーツ施設の老朽化や劣化がみられる。利用料金の見直しや駐車場の改善が必要である。
⑧馬場 市民公園	遊具など子どもが楽しめるものを設置して欲しい。壊れているトイレもあり、不衛生である。
	利用者に偏りがあり、一般利用や無料開放を増やしてほしい。 駐車場がとにかく少ない。

設問(16)

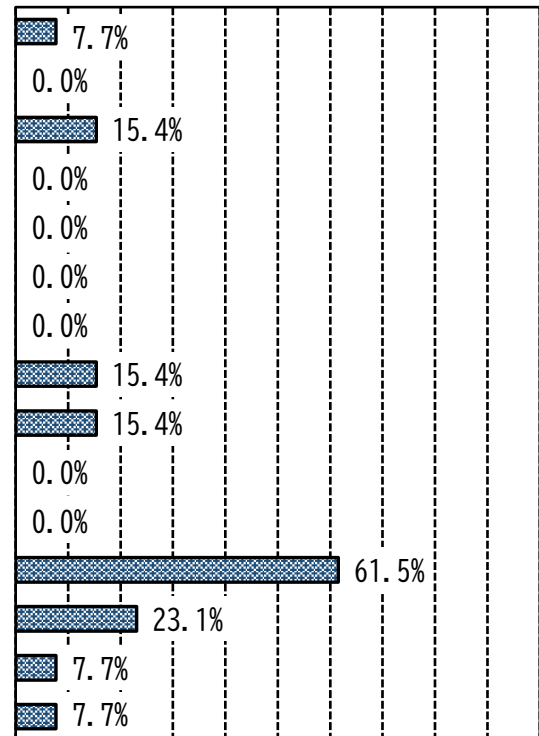
市内の公園を利用しない理由を教えてください。

[当てはまるものをすべて選択]

n=13

選択肢	回答数	構成比
手入れが行き届いていない	1	7.7%
壊れた(壊れそうな)施設がある	0	0.0%
使いたいと思う施設がない	2	15.4%
有料施設の利用料が高い	0	0.0%
有料施設の予約が取りにくい	0	0.0%
スタッフの対応が良くない	0	0.0%
樹木や花壇などの緑が乏しい	0	0.0%
駐輪・駐車スペースが少ない	2	15.4%
家などから遠い、交通の便が悪い	2	15.4%
公園内がバリアフリーでない	0	0.0%
ひと気がなく、危険を感じる	0	0.0%
利用する目的がない	8	61.5%
特に理由はない	3	23.1%
その他	1	7.7%
無回答	1	7.7%
「その他」の回答1件のうち具体的な内容があった回答		市外なので行く機会がない

0% 10% 20% 30% 40% 50% 60% 70% 80% 90% 100%



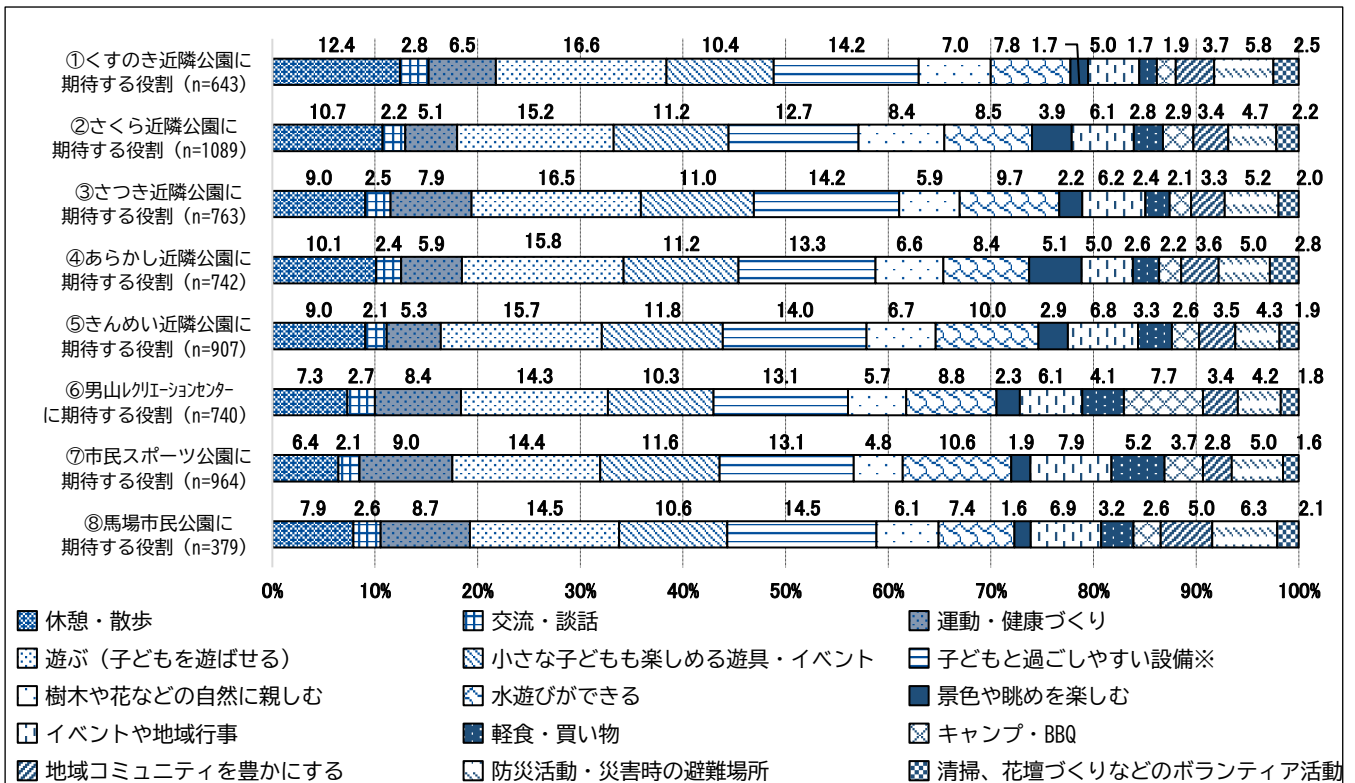
設問(17)-1

下表に示す8つの公園に対して、今後どのような役割（公園でできることなど）を期待しますか。

[当てはまるものをすべて選択]

(表内の数字 上：回答数、下：構成比)

公園	役割	休憩・散歩	交流・談話	運動・健康づくり	遊ぶ（子どもを遊ばせる）	小さな子どもも楽しめる 遊具・イベント	子どもと 過ごしやすい設備※	樹木や花などの 自然に親しむ	水遊びができる	景色や眺めを楽しむ	イベントや地域行事	軽食・買い物	キャンプ・BBQ	地域コミュニティを 豊かにする	防災活動・災害時の 避難場所	清掃、花壇づくりなど のボランティア活動	計
①くすのき 近隣公園		80 12.4%	18 2.8%	42 6.5%	107 16.6%	67 10.4%	91 14.2%	45 7.0%	50 7.8%	11 1.7%	32 5.0%	11 1.7%	12 1.9%	24 3.7%	37 5.8%	16 2.5%	643 100.0%
②さくら 近隣公園		117 10.7%	24 2.2%	55 5.1%	166 15.2%	122 11.2%	138 12.7%	91 8.4%	93 8.5%	42 3.9%	66 6.1%	31 2.8%	32 2.9%	37 3.4%	51 4.7%	24 2.2%	1,089 100.0%
③さつき 近隣公園		69 9.0%	19 2.5%	60 7.9%	126 16.5%	84 11.0%	108 14.2%	45 5.9%	74 9.7%	17 2.2%	47 6.2%	18 2.4%	16 2.1%	25 3.3%	40 5.2%	15 2.0%	763 100.0%
④あらかし 近隣公園		75 10.1%	18 2.4%	44 5.9%	117 15.8%	83 11.2%	99 13.3%	49 6.6%	62 8.4%	38 5.1%	37 5.0%	19 2.6%	16 2.2%	27 3.6%	37 5.0%	21 2.8%	742 100.0%
⑤さんめい 近隣公園		82 9.0%	19 2.1%	48 5.3%	142 15.7%	107 11.8%	127 14.0%	61 6.7%	91 10.0%	26 2.9%	62 6.8%	30 3.3%	24 2.6%	32 3.5%	39 4.3%	17 1.9%	907 100.0%
⑥男山レクリ エーションセンター		54 7.3%	20 2.7%	62 8.4%	106 14.3%	76 10.3%	97 13.1%	42 5.7%	65 8.8%	17 2.3%	45 6.1%	30 4.1%	57 7.7%	25 3.4%	31 4.2%	13 1.8%	740 100.0%
⑦市民 スポーツ公園		62 6.4%	20 2.1%	87 9.0%	139 14.4%	112 11.6%	126 13.1%	46 4.8%	102 10.6%	18 1.9%	76 7.9%	50 5.2%	36 3.7%	27 2.8%	48 5.0%	15 1.6%	964 100.0%
⑧馬場 市民公園		30 7.9%	10 2.6%	33 8.7%	55 14.5%	40 10.6%	55 14.5%	23 6.1%	28 7.4%	6 1.6%	26 6.9%	12 3.2%	10 2.6%	19 5.0%	24 6.3%	8 2.1%	379 100.0%
合計		569 9.1%	148 2.4%	431 6.9%	958 15.4%	691 11.1%	841 13.5%	402 6.5%	565 9.1%	175 2.8%	391 6.3%	201 3.2%	203 3.3%	216 3.5%	307 4.9%	129 2.1%	6,227 100.0%



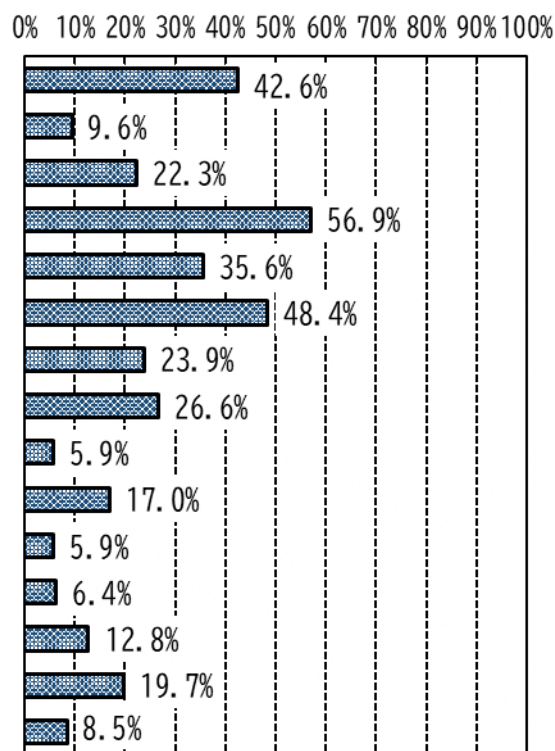
前頁のグラフ内の n は無回答を除く回答数である。また、回答があった項目の構成比を示しているので無回答数については除外している。

25 ページから 28 ページにおいて、n は各公園について 1 つ以上の回答をした回答者数とする。

①くすのき近隣公園

n=188

選択肢	回答数	構成比
休憩・散歩	80	42.6%
交流・談話	18	9.6%
運動・健康づくり	42	22.3%
遊ぶ（子どもを遊ばせる）	107	56.9%
小さな子どもも楽しめる遊具・イベント	67	35.6%
子どもと過ごしやすい設備※	91	48.4%
樹木や花などの自然に親しむ	45	23.9%
水遊びができる	50	26.6%
景色や眺めを楽しむ	11	5.9%
イベントや地域行事	32	17.0%
軽食・買い物	11	5.9%
キャンプ・BBQ	12	6.4%
地域コミュニティを豊かにする	24	12.8%
防災活動・災害時の避難場所	37	19.7%
清掃、花壇づくりなどのボランティア活動	16	8.5%
合計	643	—

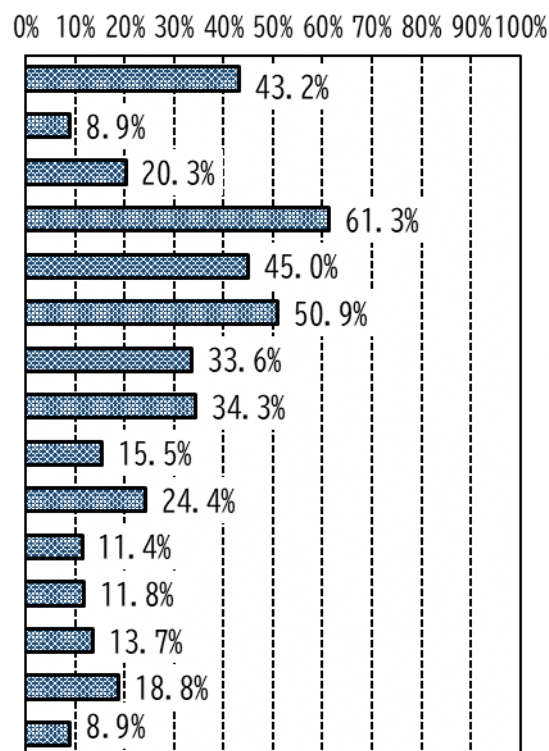


※手洗い場、授乳スペース、日差し除けなど

②さくら近隣公園

n=271

選択肢	回答数	構成比
休憩・散歩	117	43.2%
交流・談話	24	8.9%
運動・健康づくり	55	20.3%
遊ぶ（子どもを遊ばせる）	166	61.3%
小さな子どもも楽しめる遊具・イベント	122	45.0%
子どもと過ごしやすい設備※	138	50.9%
樹木や花などの自然に親しむ	91	33.6%
水遊びができる	93	34.3%
景色や眺めを楽しむ	42	15.5%
イベントや地域行事	66	24.4%
軽食・買い物	31	11.4%
キャンプ・BBQ	32	11.8%
地域コミュニティを豊かにする	37	13.7%
防災活動・災害時の避難場所	51	18.8%
清掃、花壇づくりなどのボランティア活動	24	8.9%
合計	1,089	—



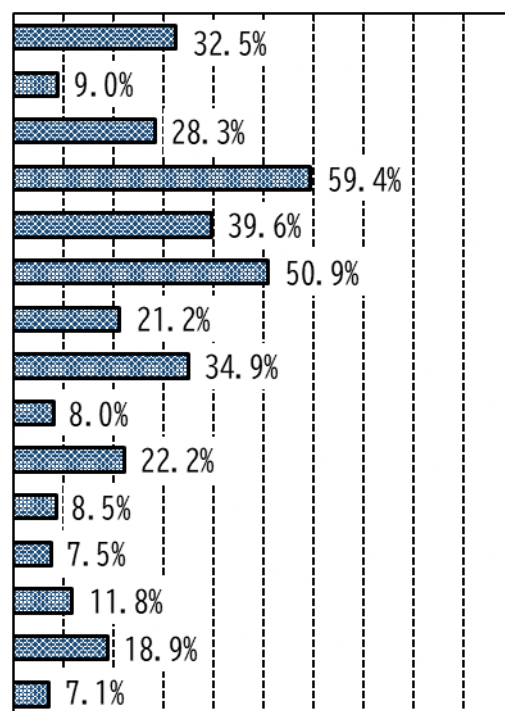
※手洗い場、授乳スペース、日差し除けなど

③さつき近隣公園

n=212

選択肢	回答数	構成比
休憩・散歩	69	32.5%
交流・談話	19	9.0%
運動・健康づくり	60	28.3%
遊ぶ（子どもを遊ばせる）	126	59.4%
小さな子どもも楽しめる遊具・イベント	84	39.6%
子どもと過ごしやすい設備※	108	50.9%
樹木や花などの自然に親しむ	45	21.2%
水遊びができる	74	34.9%
景色や眺めを楽しむ	17	8.0%
イベントや地域行事	47	22.2%
軽食・買い物	18	8.5%
キャンプ・BBQ	16	7.5%
地域コミュニティを豊かにする	25	11.8%
防災活動・災害時の避難場所	40	18.9%
清掃、花壇づくりなどのボランティア活動	15	7.1%
合計	763	—

0% 10% 20% 30% 40% 50% 60% 70% 80% 90% 100%



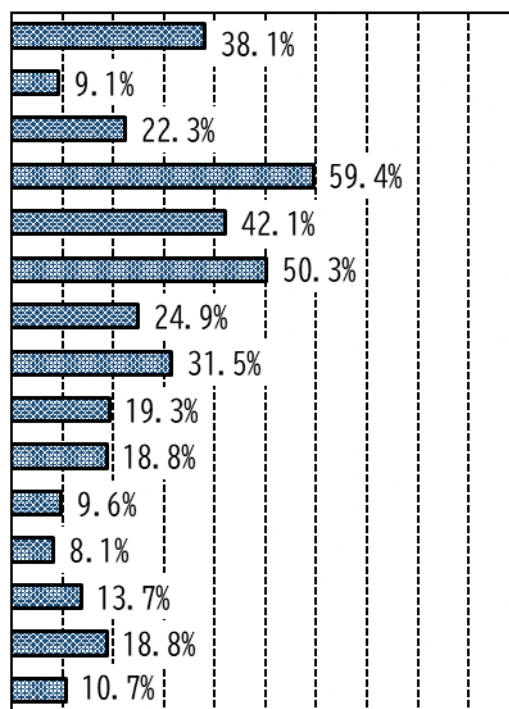
※手洗い場、授乳スペース、日差し除けなど

④あらかし近隣公園

n=197

選択肢	回答数	構成比
休憩・散歩	75	38.1%
交流・談話	18	9.1%
運動・健康づくり	44	22.3%
遊ぶ（子どもを遊ばせる）	117	59.4%
小さな子どもも楽しめる遊具・イベント	83	42.1%
子どもと過ごしやすい設備※	99	50.3%
樹木や花などの自然に親しむ	49	24.9%
水遊びができる	62	31.5%
景色や眺めを楽しむ	38	19.3%
イベントや地域行事	37	18.8%
軽食・買い物	19	9.6%
キャンプ・BBQ	16	8.1%
地域コミュニティを豊かにする	27	13.7%
防災活動・災害時の避難場所	37	18.8%
清掃、花壇づくりなどのボランティア活動	21	10.7%
合計	742	—

0% 10% 20% 30% 40% 50% 60% 70% 80% 90% 100%



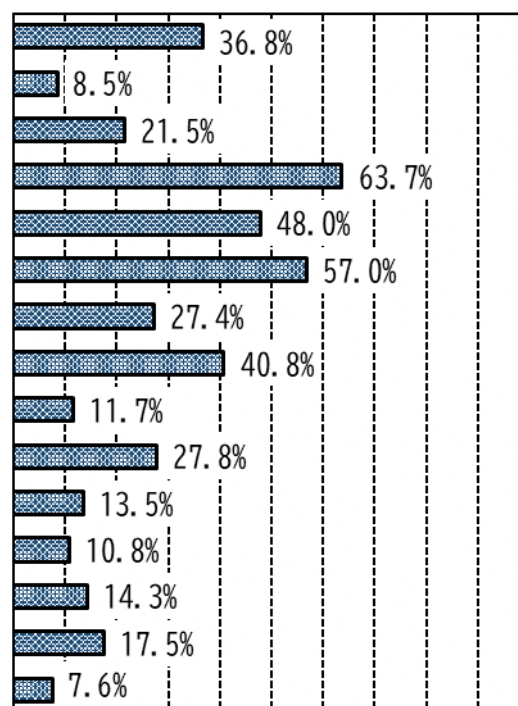
※手洗い場、授乳スペース、日差し除けなど

⑤きんめい近隣公園

n=223

選択肢	回答数	構成比
休憩・散歩	82	36.8%
交流・談話	19	8.5%
運動・健康づくり	48	21.5%
遊ぶ（子どもを遊ばせる）	142	63.7%
小さな子どもも楽しめる遊具・イベント	107	48.0%
子どもと過ごしやすい設備※	127	57.0%
樹木や花などの自然に親しむ	61	27.4%
水遊びができる	91	40.8%
景色や眺めを楽しむ	26	11.7%
イベントや地域行事	62	27.8%
軽食・買い物	30	13.5%
キャンプ・BBQ	24	10.8%
地域コミュニティを豊かにする	32	14.3%
防災活動・災害時の避難場所	39	17.5%
清掃、花壇づくりなどのボランティア活動	17	7.6%
合計	907	—

0% 10% 20% 30% 40% 50% 60% 70% 80% 90% 100%



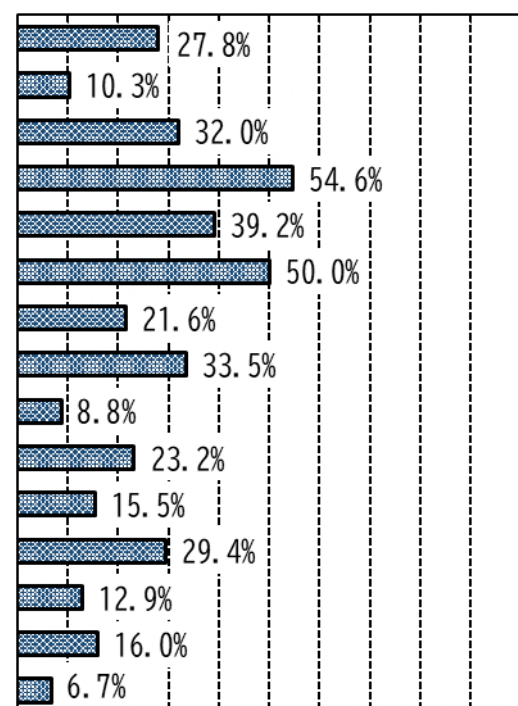
※手洗い場、授乳スペース、日差し除けなど

⑥男山レクリエーションセンター

n=194

選択肢	回答数	構成比
休憩・散歩	54	27.8%
交流・談話	20	10.3%
運動・健康づくり	62	32.0%
遊ぶ（子どもを遊ばせる）	106	54.6%
小さな子どもも楽しめる遊具・イベント	76	39.2%
子どもと過ごしやすい設備※	97	50.0%
樹木や花などの自然に親しむ	42	21.6%
水遊びができる	65	33.5%
景色や眺めを楽しむ	17	8.8%
イベントや地域行事	45	23.2%
軽食・買い物	30	15.5%
キャンプ・BBQ	57	29.4%
地域コミュニティを豊かにする	25	12.9%
防災活動・災害時の避難場所	31	16.0%
清掃、花壇づくりなどのボランティア活動	13	6.7%
合計	740	—

0% 10% 20% 30% 40% 50% 60% 70% 80% 90% 100%



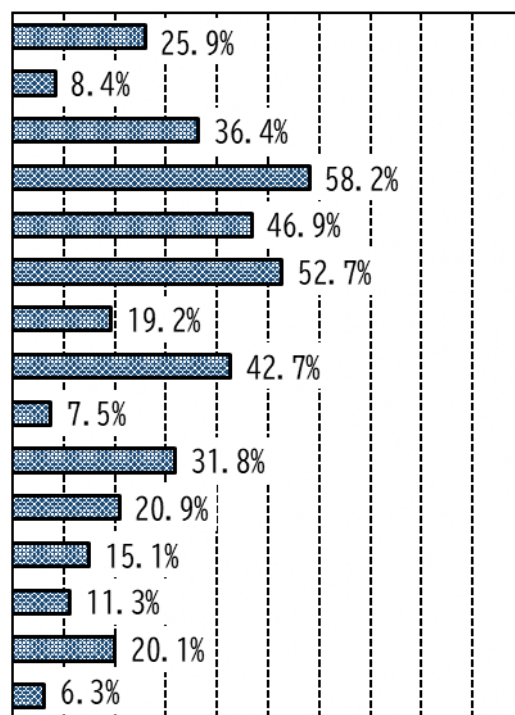
※手洗い場、授乳スペース、日差し除けなど

⑦市民スポーツ公園

n=239

選択肢	回答数	構成比
休憩・散歩	62	25.9%
交流・談話	20	8.4%
運動・健康づくり	87	36.4%
遊ぶ（子どもを遊ばせる）	139	58.2%
小さな子どもも楽しめる遊具・イベント	112	46.9%
子どもと過ごしやすい設備※	126	52.7%
樹木や花などの自然に親しむ	46	19.2%
水遊びができる	102	42.7%
景色や眺めを楽しむ	18	7.5%
イベントや地域行事	76	31.8%
軽食・買い物	50	20.9%
キャンプ・BBQ	36	15.1%
地域コミュニティを豊かにする	27	11.3%
防災活動・災害時の避難場所	48	20.1%
清掃、花壇づくりなどのボランティア活動	15	6.3%
合計	964	—

0% 10% 20% 30% 40% 50% 60% 70% 80% 90% 100%



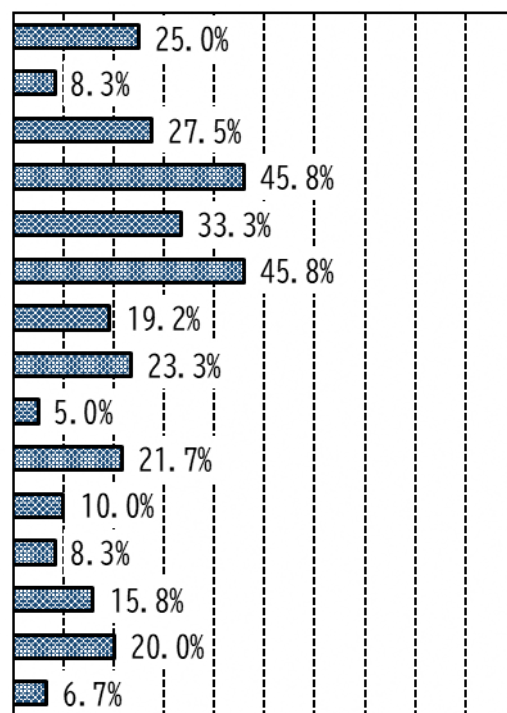
※手洗い場、授乳スペース、日差し除けなど

⑧馬場市民公園

n=120

選択肢	回答数	構成比
休憩・散歩	30	25.0%
交流・談話	10	8.3%
運動・健康づくり	33	27.5%
遊ぶ（子どもを遊ばせる）	55	45.8%
小さな子どもも楽しめる遊具・イベント	40	33.3%
子どもと過ごしやすい設備※	55	45.8%
樹木や花などの自然に親しむ	23	19.2%
水遊びができる	28	23.3%
景色や眺めを楽しむ	6	5.0%
イベントや地域行事	26	21.7%
軽食・買い物	12	10.0%
キャンプ・BBQ	10	8.3%
地域コミュニティを豊かにする	19	15.8%
防災活動・災害時の避難場所	24	20.0%
清掃、花壇づくりなどのボランティア活動	8	6.7%
合計	379	—

0% 10% 20% 30% 40% 50% 60% 70% 80% 90% 100%



※手洗い場、授乳スペース、日差し除けなど

設問(17)-2

上記以外に期待する役割があれば教えてください。

〔自由記述〕 ※主な意見について抜粋したものである。

公園	主な意見
①くすのき 近隣公園	<p>猛暑でも集える場所。防犯面を強化し、安全な場所。</p> <p>市内外からの集客（子どもたちがのびのびと遊ぶことのできる地域のシンボリック役割、キャラクターとのコラボ等）。</p>
②さくら 近隣公園	<p>猛暑でも集える場所。雲梯等の遊具は小さな子どもでも使いやすくしてほしい。</p> <p>植物や生き物と触れ合える場所。</p>
③さつき 近隣公園	<p>猛暑でも集える場所。時間期間限定で花火ができる場としてほしい。</p> <p>ナイター設備の設置。旧五小のグラウンドの有効活用。</p>
④あらかし 近隣公園	<p>猛暑でも集える場所。駐車スペースや展望台の施設の充実。</p> <p>お祭りやスポーツ教室などの地域活性への活用。自然を学ぶ場。</p>
⑤きんめい 近隣公園	<p>猛暑でも集える場所。</p> <p>公園一周できる小さなアスレチック。</p>
⑥男山 レクリエーションセンター	<p>スケートボードパークやキャンプ場の改善。</p> <p>石清水八幡宮駅周辺グランドデザインと連携、課題探究型学習の場としての活用。石清水八幡宮周辺の生態系の活用。</p>
⑦市民 スポーツ公園	<p>夏季限定の花火使用、年間を通して使用できるプール（スイミング教室）。</p> <p>レーン等のスポーツ施設の再整備。</p>
⑧馬場 市民公園	<p>子供が安全に遊べる遊具やトイレ。</p>
特定の公園に 限らない意見	<p>遊具やスポーツ施設（バスケットボール、野球、サッカー）、屋内プールやドッグラン等の施設の充実。防災対策や治安維持、自然環境の保全・美化。</p> <p>夏の暑さ対策として、日陰や屋根付きの遊具、休憩所の設置。</p> <p>トイレ等の公園施設の衛生状態の改善。駐車場の整備。</p> <p>学習や体験・コミュニケーション・娯楽（キッチンカー・フリマ、花火、ペット）を楽しめる場所。</p>

設問(18)

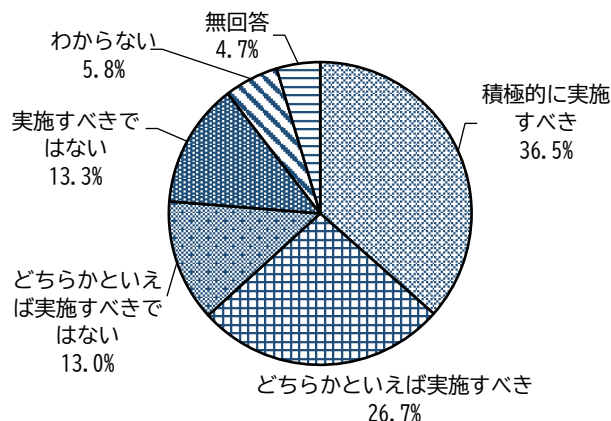
市内の公園について、その在り方の見直しにより機能の集約・複合化、施設の統配合など(※)を行い、機能や魅力の維持・充実を図っていくという考え方があります。そのような考え方についてどう思いますか。

※例えば、規模が小さい公園の統合、利用者が少ない公園の廃止、複数の公園にある遊具(機能)を1箇所に集めるといったこと。

[1つ選択]

n=430

選択肢	回答数	構成比
積極的に実施すべき	157	36.5%
どちらかといえば実施すべき	115	26.7%
どちらかといえば実施すべきではない	56	13.0%
実施すべきではない	57	13.3%
わからない	25	5.8%
無回答	20	4.7%



設問(19)

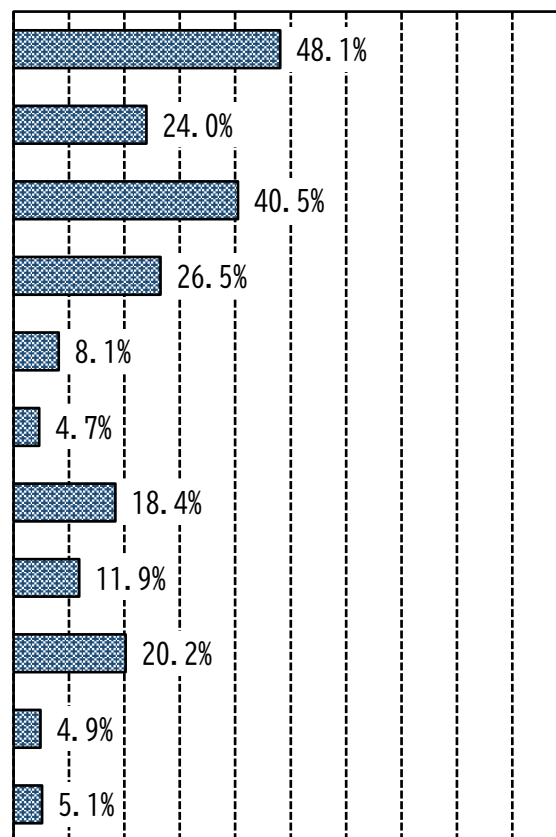
市内の公園について、将来的に見直す(減らす)ことになった場合、どのような公園を見直していく(減らしていく)べきだと思いますか。

[当てはまるものをすべて選択]

n=430

選択肢	回答数	構成比
利用者が少ない公園	207	48.1%
一部の個人・団体のみが利用している公園	103	24.0%
建物・設備が古く老朽化した公園	174	40.5%
アクセスしにくい(交通の便が悪い)公園	114	26.5%
民間の施設で機能が代替できる公園	35	8.1%
国や県、近隣自治体の施設と機能が重複している公園	20	4.7%
社会経済情勢の変化(少子高齢化など)により、市民のニーズに合わなくなった公園	79	18.4%
維持管理費の高い公園	51	11.9%
面積規模の小さい公園	87	20.2%
その他	21	4.9%
無回答	22	5.1%

0% 10% 20% 30% 40% 50% 60% 70% 80% 90% 100%



「その他」の回答 21 件のうち
主な回答

- ・維持管理が不十分(環境悪化、防犯面)な公園は見直すべき。
- ・利用されていない公園、騒音問題を抱える公園は見直すべき。
- ・公園は廃止せず、地元に着目した公園を検討すべき。
- ・維持費用上で赤字となる公園は見直すべき。

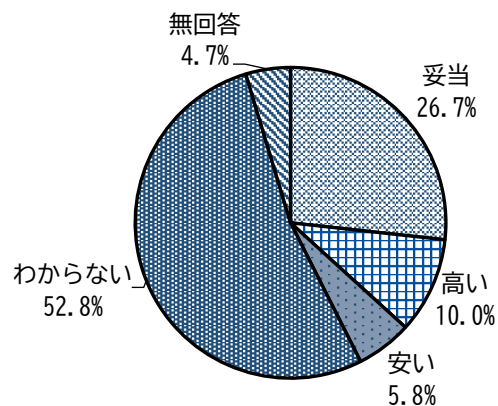
設問(20)

有料施設の現在の利用料金について当てはまるものを選んでください。

[1 つ選択]

n=430

選択肢	回答数	構成比
妥当	115	26.7%
高い	43	10.0%
安い	25	5.8%
わからない	227	52.8%
無回答	20	4.7%



設問(21)

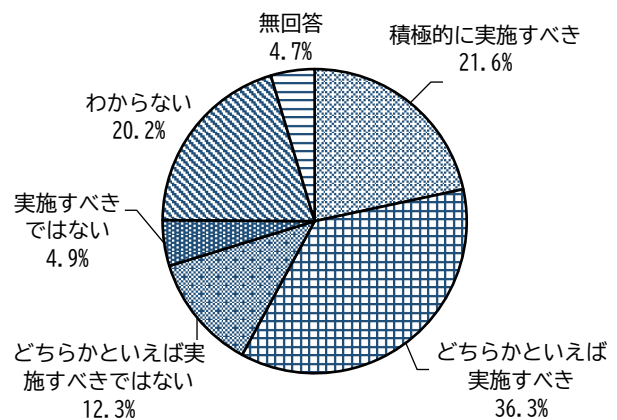
今後も継続的に質の高いサービスを提供するためには、「受益者負担」の考え方をもとに有料施設の利用料金改定（引き上げ）についても検討していく必要があります。

有料施設の利用料金の改定について、あなたの考えに最も近いものを選んでください。

[1 つ選択]

n=430

選択肢	回答数	構成比
積極的に実施すべき	93	21.6%
どちらかといえば実施すべき	156	36.3%
どちらかといえば実施すべきではない	53	12.3%
実施すべきではない	21	4.9%
わからない	87	20.2%
無回答	20	4.7%



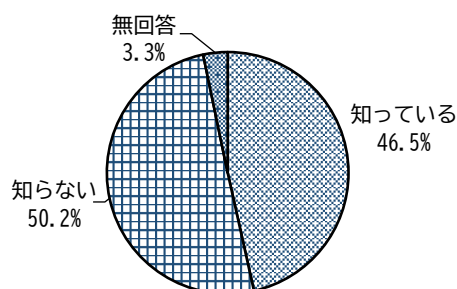
設問(22)

市内の公園や公園周辺では、各種団体によるまちづくり活動が行われ、八幡市ではこれらの活動を支援する取組を行っています。これらの活動・取組について知っていましたか。

[1 つ選択]

n=430

選択肢	回答数	構成比
知っている	200	46.5%
知らない	216	50.2%
無回答	14	3.3%



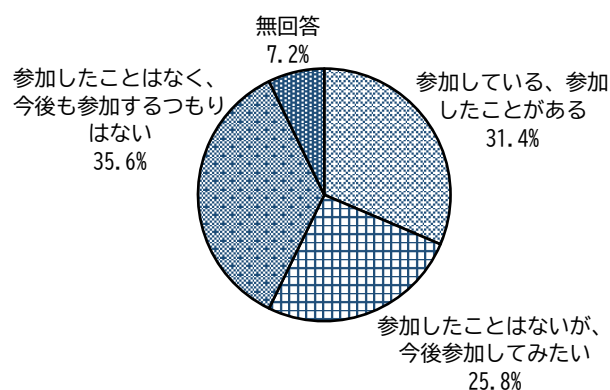
設問(23)

設問(22)に関連して、公園や公園周辺の環境整備活動に参加したことはありますか。

[1 つ選択]

n=430

選択肢	回答数	構成比
参加している、参加したことがある	135	31.4%
参加したことはないが、今後参加してみたい	111	25.8%
参加したことはなく、今後参加するつもりはない	153	35.6%
無回答	31	7.2%



設問(24)

設問(23)に関連して、「今後参加してみたい」と回答した方は今後参加してみたい活動を、「今後参加するつもりはない」と回答した方はその理由を教えてください。

[自由記述]

問(23)の回答	問(24)の主な回答
参加している、参加したことがある	<p>毎年の花の植え替え、公園の掃除など参加しています。これからも継続するつもりです。</p> <p>スポーツ少年団のように多世代が関わり楽しめる施策を充実して、地域の子どものために維持管理も取り組みやすい地域柄になることを期待します。</p>
参加したことはないが、今後参加してみたい	<p>清掃活動や花壇の手入れ。</p> <p>老後時間ができたらしたい。</p>
参加したことはなく、今後参加するつもりはない	<p>仕事と子育てで忙しく時間が取れない。</p> <p>何をするのか、しているのか等情報が全くないので判断できない。</p>

設問(25)

その他、ご意見・ご感想などがありましたらご記入ください。

〔自由記述〕 ※主な意見について抜粋したものである。

公園	主な意見
①くすのき 近隣公園	公園で大人が何人も集まって酒を飲んでいるのをやめさせてほしい。
②さくら 近隣公園	駐車場をもっと増やしてほしい。 特徴的なさくら公園は引き続き公共事業として無料で開放してもらいたい。
③さつき 近隣公園	毎年さつきプールと公園は子供たちも楽しみに利用しています。 自転車や徒歩圏内にプールはととてもありがたいので、是非継続していただきたいと思います。
④あらかし 近隣公園	公園内に砂場があるところで、柵をつけてほしいです。お砂場あそびをしても動物のフンがまざっていて安心して遊べないため（きんめい、こぶし公園などで確認しています）。
⑤きんめい 近隣公園	きんめい公園のお祭りがなくなって子供が行くお祭りがなくなった。復活して欲しい。
⑥男山 レクリエーションセンター	使用料が掛かって利用している馬場グラウンド、トイレが汚過ぎる。自動販売機設置は利益にも繋がると思う。
⑦市民 スポーツ公園	市民体育館にクーラーを設置してほしい。 災害時 避難場所にもなりうる体育館で有るのだから、屋根にソーラーでも着けて電力供給出来る様な事も考える必要が有ると思います。 グラウンドを人工芝化してほしい。 トイレの数が少ない、市民スポーツ公園や駐車場の有料化。体育館は八幡市民と市民以外で利用料金に差を設ける必要がある。 災害時に活用できるように工夫してほしい。グラウンドで水遊びできるようになると、小さい子どもが今以上に利用しやすいです。
⑧馬場 市民公園	回答無し。

公園	主な意見
特定の公園に限らない意見	小さい公園にももう少し皆が遊べる遊具を置いてほしい。
	テニスコートやバスケットボールコート、全天候型のスポーツ施設を作って欲しい。
	ベンチの増設、屋根や木陰を増やしてほしい。
	トイレのバリアフリー化や衛生面で改善して欲しい。また、遊具のある公園にはトイレを設置して欲しい。
	砂場のある公園には水道を使えるようにしていただきたい。
	バスの本数を増やす等の公共交通を充実させてほしい。駐車場も充実させてほしい。
	1日中滞在できる公園（飲食店、休憩所、トイレ、ベビーケアルーム、遊び場、駐車場等が揃った場所）や、健康づくりができる公園が欲しい。
	子どもが安心して、走り回ったり、ボール遊びをしたり、のびのびと遊べる公園がほしい。
	市主催のラジオ体操を実施して欲しい。
	公園の樹木、木陰の確保や暑さ対策を行ってほしい。
	防犯カメラの設置等の治安対策を行ってほしい。
	安全に遊具を使用し、ボール遊びやペットとの遊び、水遊びができる公園にして欲しい。
	手入れが行き届いていないちいさな公園もある。清潔で美しい公園に改善してほしい。
	ボコボコした道路などを積極的に補修してほしい。
	町内会のそうじの際に草取りを一緒にするのを、許可してほしいです。
	町内会や地域住民、ボランティアに清掃、剪定等参加等を促して欲しいです。地域を綺麗に保つのは当たり前の事という認識を藻って欲しいです
	廃校になった小学校の運動場、幼稚園の園庭を子供達の遊び場として利用してほしい。
	大きい公園を充実させるより、小さい公園を充実させてもらえるほうが利用しやすいです。
	効率化、経費削減など、守りとして大切とは思いますが、集客や、移転先となる攻め（稼ぐ力）も大切と感じます。その点で公園はあまり減らさないほうが良いのではないかと感じます。花火とか祭りとか行っってはどうでしょう。
	交通ルールや利用マナーについても徹底してほしい。一方で、子供の遊ぶ場である公園の細かい利用規約が多すぎる所が多すぎる。
	各公園事務所に、アンケート BOX を設置したら良い。