

八幡市に住む妖精たちのキャラクター紹介

環境4姉妹

リニューアブル（Renewable：使い捨て資源を再生可能な資源に変える）に力を入れている環境にやさしい循環をモットーに、使い捨てのプラスチックをやめて、植物から作られるバイオマスプラスチックを広める活動を行っている地球温暖化の原因となる二酸化炭素（温室効果ガス）を減らすことが4姉妹の目標である

プロフィール


- ① 環境への取組み ② 性格 ③ 好きな季節 ④ 好きなこと



八幡 宮子 (やわた みやこ / 長女 / イメージカラーは黄色)

- ① リデュース (Reduce：ごみを出さない) に力を入れている
八幡市内のみならず、いろんな場所の製造工場などを飛び回り、ごみの発生を少なくする活動を行っている
- ② しっかり者で、4姉妹をまとめている
環境やごみについて毎日勉強しており、とても詳しい
- ③ 秋
- ④ 八幡山 (はちまんさん) で森林浴をすること

Reduce!



背割 桜子 (せわり さくらこ / 次女 / イメージカラーはピンク色)

- ① リユース (Reuse：繰り返し使う) に力を入れている
まだ使えるものを大切に、繰り返し使う活動を行っている
- ② のんびり屋さん
一見ぼんやりしていそうに見えるが、やる時はやる性格
宮子からいろいろと環境やごみのことを教えてもらっている
- ③ 春
- ④ 桜の木でうたたねすること

Reuse!



流れ橋 茶子 (ながればし ちゃこ / 三女 / イメージカラーは黄緑色)

- ① リサイクル (Recycle：資源として再利用する) に力を入れている
「分ければ資源・混ぜればごみ」をモットーに、缶・紙パック・ペットボトル・ビン・スプレー缶等の分別を促進する活動を行っている
- ② いつも元気いっぱい、4姉妹のムードメーカー
ごみの分別について、興味を持っている
- ③ 夏
- ④ 真夏の茶畑をみて、元気をチャージ

Recycle!



松花堂 椿子 (しょうかどう つばきこ / 四女 / イメージカラーはオレンジ色)

- ① リフューズ (Refuse：不要なものは断る) に力を入れている
買い物に行く人たちに、プラスチックの袋や使い捨て製品は受け取らない活動を行っている
- ② さっぱりした性格
お店で買い物をするときは、いらぬものは断り、受け取らないのがモットー
- ③ 冬
- ④ 趣味は、お茶会や庭園を見てまわること

Refuse!



八幡市

家庭ごみと資源の分け方・出し方

環境業務課からの大切なお知らせ

令和8年3月発行



八幡市

家庭ごみと資源の分け方・出し方

環境業務課からの大切なお知らせ



松花堂 椿子
しょうかどう つばきこ



八幡 宮子
やわた みやこ

環境
4姉妹

分ければ資源
混ぜればごみ



流れ橋 茶子
ながればし ちゃこ



背割 桜子
せわり さくらこ

	分別についての大切なお知らせ① プラスチック資源の一括回収をはじめます	P1
	プラスチック資源 早見表	P3
	分別についての大切なお知らせ② リチウムイオン電池の火災が多発しています	P5
	燃やすごみ	P7
	燃やさないごみ	P9
	プラスチック資源	P11
	資源物 缶・紙パック・ビン ペットボトル・スプレー缶 など	P13
	プラスチック資源の ゆくえ	P15
	資源物のゆくえ	P17

ごみ分別アプリ

お住まいのごみを出す曜日が検索でき、ごみの出し方や分別方法がわかります。



Android



iOS

八幡市ホームページ

ごみ・リサイクル
区域別
ごみ収集日程表



ごみの出し方や分別方法がわかります

ごみサク (ごみ分別アプリと同じ検索) | ごみ分別検索 (簡単検索)



八幡市 環境事務所 環境業務課

TEL：983-5340 / 983-1114 (直通) FAX：983-1603

E-mail：gyomu@mb.city.yawata.kyoto.jp

分別についての大切なお知らせ ①

令和8年4月から プラスチック資源の一括回収を はじめます!

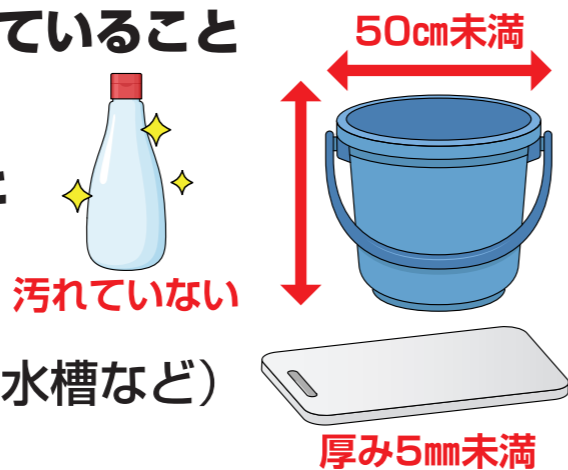
プラスチック資源の一括回収について

プラスチックによる海洋汚染、気候変動問題などにより「プラスチックに係る資源循環の促進等に関する法律」が令和4年4月に施行されました。この法律により、従来のプラマーク製品に加えて、プラスチック製品を回収し、リサイクルを行うことができるようになりました。

令和8年4月より、八幡市でも「プラスチック資源」として従来のプラマーク製品にあわせて、100%プラスチック素材でできている製品を一括して回収します。

回収するプラスチック製品の基準

- ① 100%プラスチックでできていること
- ② 汚れていないこと
- ③ 長さが50cm未満であること
- ④ 硬い板状のものなどは厚み5mm未満であること
(例：まな板・アクリル板の水槽など)
- ⑤ 45Lのごみ袋に入るもの



⚠️ ワンポイントアドバイス

ペットボトルは対象外だよ

※ペットボトルとして回収します



燃やさないごみに出していた一部のプラスチック製品が
プラスチック資源に変わります

プラスチック資源のイメージ

① 今までのプラマーク製品



② 100%プラスチック素材でできている製品 (長さ50cm未満のものに限る)



例

【食器類】

ストロー、スプーン、フォーク、弁当箱、タッパー型保存容器、ボウル、箸、皿、茶碗

【風呂・洗面用品類】

洗面器、くし、ふる用イス、バススリッパ

【収納用品類】

小物入れ、かご、ファイルボックス

【文房具類】

定規、クリアファイル、芯をぬいたボールペン、下敷き

【その他】

ちりとり、じょうろ、スコップ、バケツ、虫かご、CD、DVD、ブルーレイディスク、ハンガー、クリーニングの外袋

⚠️ ワンポイントアドバイス

汚れている100%プラスチック素材でできている製品は「燃やさないごみ」、45Lの袋に入らないプラスチック資源は、「大型ごみ」だよ



プラスチック資源早見表

○100%プラスチック素材でできている製品 } に限ります
 ○一辺の長さが50cm未満のもの

ワンポイントアドバイス

簡単に水洗いをして、汚れを落としてから「プラスチック資源」として出してね



プラスチック資源早見表

品名	備考
アイスクリームの棒	
アクリル板	厚さ5mm未満のものに限る
雨合羽	50cm未満に切断したものに限る
網戸の網	50cm未満に切断したものに限る
編み針	
泡立て器	金属製の部分が含まれているものは除く 電動式のものも除く
囲碁・将棋の駒	
囲碁・将棋盤	厚さ5mm未満のものに限る
衣装ケース	
椅子	
犬小屋	洗浄され、汚れが付着していないものに限る
印鑑	
植木鉢	洗って土は除くこと
ウォーターダンベル	水を抜いたものに限る
浮き輪	50cm未満に切断したものに限る ゴム製のものも除く
絵の具のパレット	洗浄され、汚れが付着していないものに限る
塩ビ管	厚さ5mm未満のものに限る
オカリナ	
桶	
おたま	金属製の部分が含まれているものは除く
おぼん・トレイ	
おもちゃ	ゴム製のものも除く 電気式・電池式のものも除く 一部金属を使用しているものは取り外す 取り外せない場合は対象外
お椀	
カード	
カーラー	電気式・電池式のものも除く
買い物かご	
額ぶち	ガラスの部分は取り除く
カスタネット	ひもは取り除く
カセットテープのケース	
花びん	
カメラのフィルムケース	
キーホルダー	チェーン(金属)を外したのものに限る
金魚鉢	
櫛(くし)	
靴べら	

品名	備考
クリアファイル	
クリーニングのビニール袋	50cm未満に切断したものに限る
クリップ	金属製のものも除く
計量カップ	
化粧品容器	水分及び薬剤は除去すること 空の化粧品容器として販売されているもの
工具箱	
コップ	
ごみ箱	
米びつ	
コンテナボックス(収納ケース)	
皿	
ざる	洗浄され、汚れが付着していないものに限る
三角コーナー	洗浄され、汚れが付着していないものに限る
サンシェード(日よけ)	
CD	
CDケース	
下敷き	
支柱・アーチ	
湿布の剥離フィルム	
自転車のカゴ	
修正テープ	テープを50cm未満に切断したものに限る
収納ケース	
ジョイントマット	
定規・ものさし	
じょうろ	
食器(スプーン・フォーク・箸等)	
書類ケース	
人工芝	洗浄され、汚れが付着していないものに限る
スウィズボトル	
スコップ	洗浄され、汚れが付着していないものに限る 金属製の部分が含まれているものは除く
ストロー	
スポンジ	
スリッパラック	
製氷皿	
洗濯かご	
洗面器	

品名	備考
そろばん	
タオル掛け	
タッパー型保存容器	
樽	
タンブラー	
茶わん	
貯金箱	
ちりとり	金属製の部分が含まれているものは除く
つまようじ	
DVD	
DVDケース	
テーブルクロス	50cm未満に切断したものに限る
ナイロン袋	化学繊維のものも除く 袋の中身が空であるものに限る
生ごみ処理器	洗浄され、汚れが付着していないものに限る
波板	
荷造りひも	50cm未満に切断したものに限る
ネガフィルム(フィルム・ネガ)	テープ部分を50cm未満に切断したものに限る
ネット袋	50cm未満に切断したものに限る
ハエたたき	
バケツ	
バススリッパ	
バット(調理器具)	
バドミントンのシャトル	
歯ブラシ	電動歯ブラシは除く
バラ(食材の仕切り)	
ハンガー	一部金属を使用しているものは除く
ビーチマット	
PPバンド(梱包用バンド)	50cm未満に切断したものに限る
ビニールクロス	50cm未満に切断したものに限る 裏がゴム製のものも除く
ビニールシート	50cm未満に切断したものに限る
ビニール袋	
ビニールふるしき	50cm未満に切断したものに限る
ピンセット	
ピンチハンガー	フレーム部分がプラスチック製のものに限る
ファイル	画版がプラスチック製のものに限る 一部金属を使用しているもので、安全に取り外せる場合は取り外す 取り外せない場合は対象外

品名	備考
筆箱	
布団たたき	
フライ返し	金属製の部分が含まれているものは除く
ブラシ	洗浄され、汚れが付着していないものに限る 柄の部分がプラスチック製のものに限る
プラモデル	電気式、電池式のものも除く
プランター	洗浄され、汚れが付着していないものに限る
プリペイドカード	
ブルーレイディスク	
ブルーレイディスクケース	
風呂のふた	
風呂のマット	裏がゴム製のものも除く
ヘアブラシ	本体がプラスチック製のものに限る
ペットキャリー	洗浄され、汚れが付着していないものに限る
ベビーバス	
弁当箱	
ほうき	柄の部分がプラスチック製のものに限る
ボウル(調理器具)	
ホース類	50cm未満に切断したものに限る
ポタン	
哺乳瓶(ほにゅうびん)	本体がプラスチック製のものに限る
ポリ手袋	ゴム製のものも除く
ポリ袋	袋の中身が空であるものに限る
ポリ容器(ポリタンク)	内容物が含まれていないものに限る 洗浄され、汚れが不着していないものに限る
ポンプ(空気入れ)	
マーカーペン	本体がプラスチック製のものに限る インクを使い切ること又は芯を抜くこと
まな板	厚さ5mm未満のものに限る
虫かご	
モップ	柄の部分がプラスチック製のものに限る モップ糸が取り外せるものに限る
湯たんぼ	
ラック	
ラップ	芯は除く
リコーダー	
レターケース	
レコード	ジャケットは除く
ロープ	50cm未満に切断したものに限る

プラスチック資源早見表

分別についての大切なおしらせ ②

リチウムイオン電池による火災が多発しています

城南衛生管理組合では
令和6年度で617回の発煙・発火がありました


注意事項

- 充電式小型家電には、リチウムイオン電池が内蔵されています
- リチウムイオン電池は、過度な力が加わると激しく発熱・発火する危険性があります
- リチウムイオン電池が原因で、全国的にごみ収集車や処理施設の火災が年々増えています
- ごみ処理施設が火災により焼失し、ごみの処理に困難が生じている事例もあります
- 充電式電池が内蔵されている電子機器は、ごみ袋には絶対に入れないでください

リチウムイオン電池の例



スマートフォン、モバイルバッテリー、電子タバコ、電動歯ブラシ、電動シェーバー、ワイヤレスコントローラー、ワイヤレスイヤホン、携帯ゲーム機、ハンディ扇風機、充電式掃除機など



リチウムイオン電池ってどうやって捨てるの？

ボックス
小型家電BOX
に入れるんだよ！



※膨らんだリチウムイオン電池は、発火する危険性があるので市役所別館環境業務課に持ち込んでください

これ、ごみに出してもいいの？



絶対にダメよ！

リチウムイオン電池
が入っているからね

多くの充電式の家電製品には、リチウムイオン電池が入っています。過度な力が加わると発熱・発火する危険があります。



廃棄する時は、お住まいの市町村の分別排出ルールに従ってください。

出典：公益財団法人 日本容器包装リサイクル協会

各種リサイクルマーク



このマークがあるものは、**充電式電池**が内蔵されています

分別についての大切なおしらせ ②

リチウムイオン電池の火災が多発しています

分別についての大切なおしらせ ②

リチウムイオン電池の火災が多発しています

燃やすごみ

毎週2回収集します

例

生ごみ

水気を切ってください




汚れている服

リサイクルできないもの



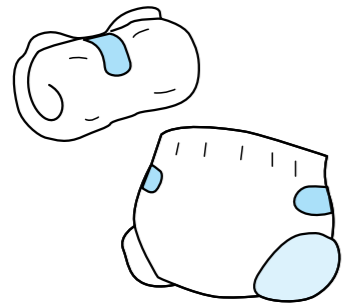
紙くず

リサイクルできない紙



紙おむつ

汚物は取り除いてください




葉っぱ



枝木

直径5cm
長さ50cm以下




汚れの落ちない プラマーク製品



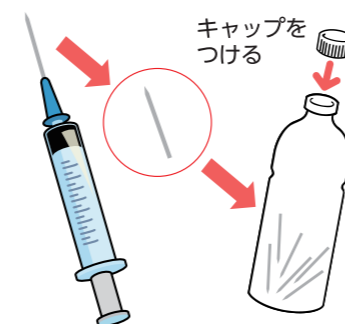
皮製品

衣類など身につけるもの



注射針

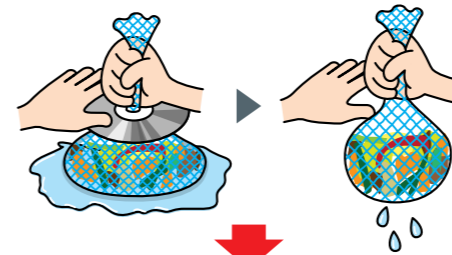
ペットボトルに入れて
キャップをしてください



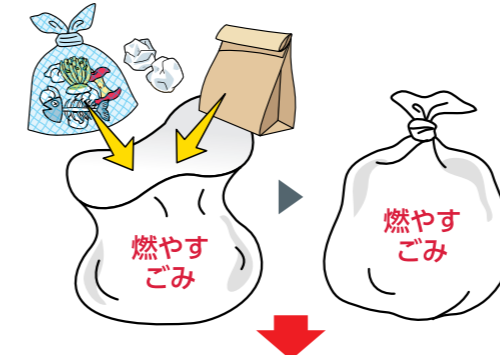
朝8時までに出してください
1回の収集で1世帯2袋まで

燃やすごみの出し方


① 生ごみは水を切る



② 45L以下の透明か
白色半透明の袋に入れて
口をしぼる




③ 朝8時までに
決められた場所に出す



燃やすごみではなく
リサイクルしよう!!

地域の古紙回収に出しましょう

● 新聞、雑誌、段ボール




● 古着




資源物として
出しましょう

● 紙パック

「資源物」P13参照



これって燃やすごみ??



◎ 座布団、寝具類、ぬいぐるみは、燃やさないごみに出してください



燃やすごみ



燃やすごみ


燃やさないごみ

毎週1回収集します

例


陶器類

新聞紙等で包んで「割れ物」と書いてください




ガラス類

新聞紙等で包んで「割れ物」と書いてください



なべ・やかん




くつ・カバン・傘



刃物類

刃の部分を厚紙などに包んで「危険物」と書いてください



家電類

45Lの袋に入って片手で持ち上げられるもの

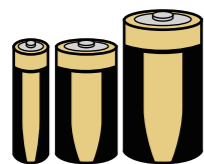


バッテリーや電池は必ずはずしてください

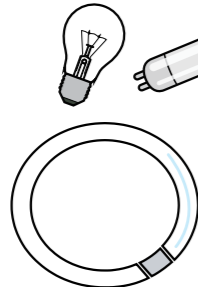
燃やさないごみの日に別に出せるもの

- 燃やさないごみとは別に、他の透明袋に入れて出してください
- 種類ごとに分けて出してください

乾電池




蛍光管



スプレー缶 カセットボンベ

中身を使い切ったもの
穴をあけないでください



ライター

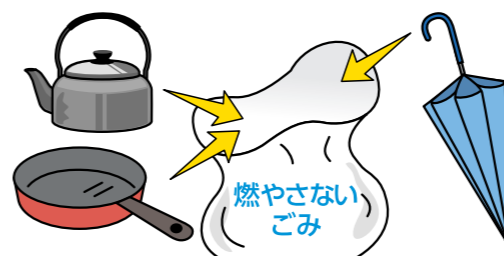
中身を使い切ったもの



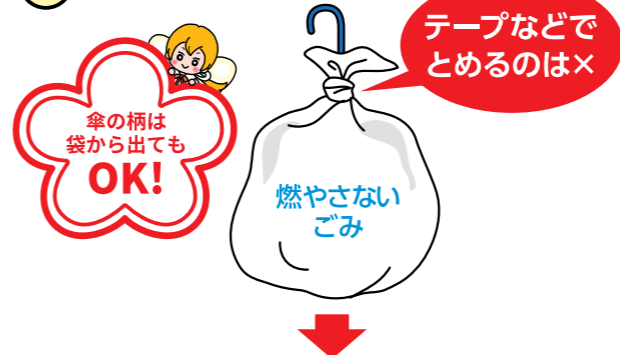
朝8時までに出してください
1回の収集で1世帯2袋まで

燃やさないごみの出し方

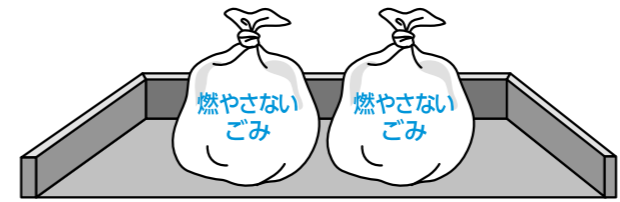
- 45L以下の透明か白色半透明の袋に入れる



- 口をしぼる

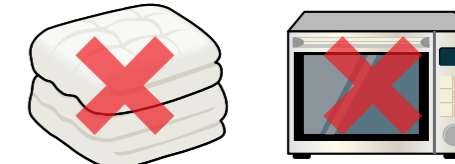


- 朝8時まで決められた場所に出す

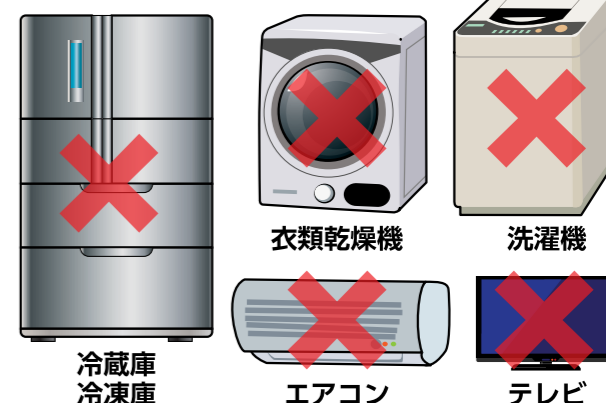


燃やさないごみでは出せません

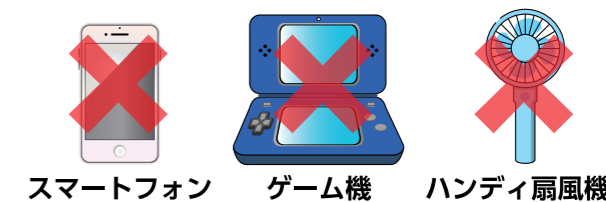
- 45Lの袋に入らないもの
片手で持ち上げられないもの




- 家電リサイクル法対象品



- リチウムイオン電池が内蔵されているもの



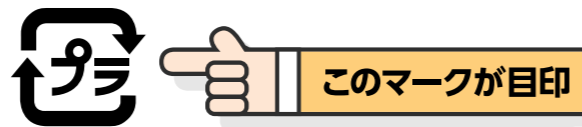
これって燃やさないごみ???



プラスチック資源

毎週1回収集します (プラマーク製品 100%プラスチック製品)

プラマーク製品



袋類

- 食品の袋(パン・お菓子の袋)
- コンビニ弁当・生鮮食品などにつかわれたラップ



- 日用品の袋(トイレトペーパー・衣料品などの袋)
- ペットボトルのラベル



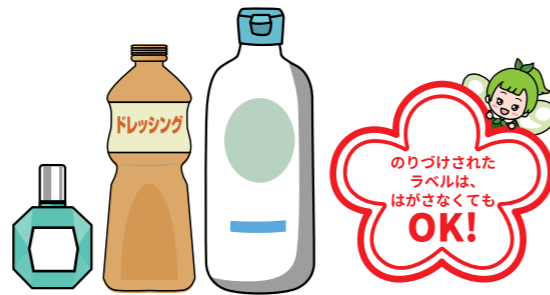
カップ・トレー類

- 食品トレー(豆腐・卵などのパック)
- カップ類(カップめん・プリンなどの容器)
- 日用品の容器(薬の包装などのプラスチック製のもの)



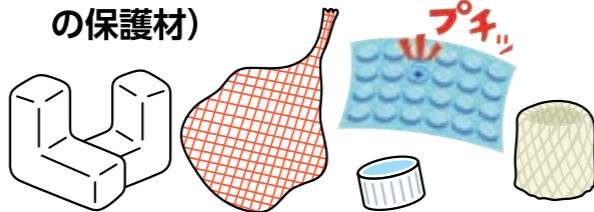
ボトル類

- 食品のボトル(ドレッシング・料理酒などのプラスチックボトル)
- 薬のボトル(うがい薬・目薬などのプラスチックボトル)
- 日用品のボトル(洗剤・シャンプー・リンスなどのプラスチックボトル)



その他 (プラマークのついていないもの)

- ネット(みかん・たまねぎなどのネット)
- プラスチックのふた(ペットボトル・びん・チューブなどのプラスチック製のふた)
- 発泡スチロール ※大きいものは袋に入れるように切る
- 緩衝材(果物を包んだもの、家電などの保護材)



朝8時までに出してください
1回の収集で1世帯2袋まで

長さ50cm未満の
100%プラスチック素材で
できている製品

● 台所用品類

計量カップ、ストロー、スプーン、フォーク、計量スプーン、弁当箱、タッパー型保存容器、ボウル、ざる など

● 風呂・洗面用品類

洗面器、洗剤の計量スプーン、くし、ふる用イス など

● 収納用品類

小物入れ、カゴ、ファイルボックス など

● 文房具類

定規、クリアファイル、えんぴつたて、下敷き など

● その他

ちりとり、じょうろ、花苗のポット、くまで、スコップ、バケツ、プランター、虫かご、ラップ、ビニール袋、CDケース、CD、DVDケース、DVD、ハンガー など



プラスチック資源の出し方


① 汚れているものは洗って乾かす



② 45L以下の透明か白色半透明の袋に入れて口をしぼる



③ 朝8時までに決められた場所に出す



これってプラスチック資源???



資源物

缶・紙パック
ペットボトル・ビン・スプレー缶・カセットボンベ



朝8時までに出してください

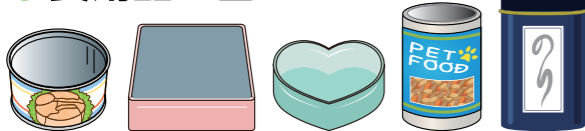
※資源物置場がない地域の方、または資源物置場まで行けない方
 ☑ 缶・ペットボトル・ビンは「燃やさないごみ」
 ☑ 紙パックは「燃やすごみ」
 の日に出してください

缶

○ 飲料用の缶



○ 食品用の缶



※ 飲食用の缶に限ります
ペンキの缶などは出せません

缶の出し方

① 軽く
水洗いする



② 朝8時までに
決められた資源物
置場の青色の
ネットに出す



紙パック

○ 出せる紙パック

- ・ジュースの紙パック
- ・牛乳の紙パック
- ・蓋つきの紙パックなど



出せない紙パック

- ・中が銀色の紙パック
- ※燃やさないごみに出してください



紙パックの出し方

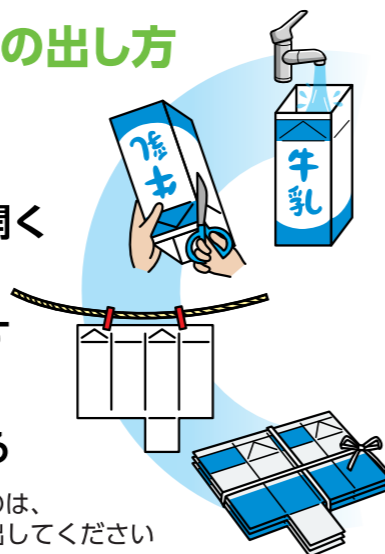
① 洗う

② 切り開く

③ 乾かす

④ 束ねる

※ 蓋つきのものは、
蓋を外して出してください



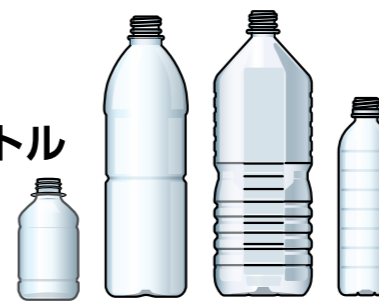
ペットボトル



PET

このPETマークがあるもの

○ 出せる
ペットボトル



PETマークが
ないものは
出せません



ペットボトルの出し方

① キャップと
ラベルをとる



② 軽く水洗いする



③ 朝8時までに
決められた資源物
置場に出す

ビン

○ 飲料用



○ 食品用



※ 飲食用のビンに限ります
化粧品用のビンなどは出せません

ビンの出し方

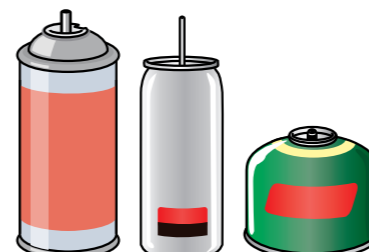
① 軽く水洗いする



② 朝8時までに
決められた
資源物置場に
出す



スプレー缶 カセットボンベ



スプレー缶・カセットボンベの出し方

① 中身を使い切る

穴をあけると
爆発する恐れがあるため
絶対にあけないで!

② 朝8時までに決められた
資源物置場に出す



プラスチック資源のゆくえ



プラスチック資源以外の不適物はいれないで！

取り除いた不適物


汚れているプラマーク製品

焼却処理



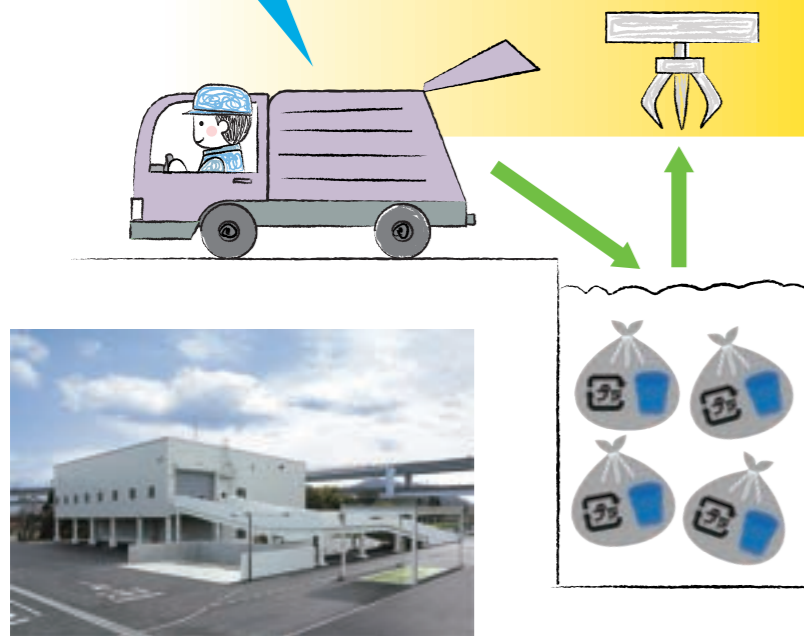
汚れている100%プラスチック素材でできている製品

不燃ごみとして処理



① 搬入

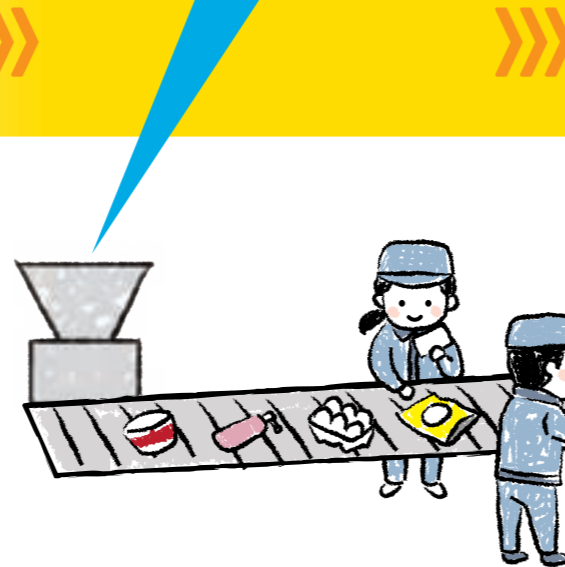
市民の皆さんが分別したプラスチック資源は沢中継施設に運ばれ、リサイクルセンター長谷山のピットに搬入されます



沢中継施設

② 破袋機

機械で外側のごみ袋を破り、袋からプラスチック資源を出します



③ 手選別

プラスチック資源以外のもの、汚れてリサイクルできないものを手作業で取り除きます

④ 圧縮・梱包・保管

保管・運搬しやすいように機械で圧縮・梱包します



⑥ 再商品化事業者

(公財)容器包装リサイクル協会が指定する工場へ運ばれます
そのあと小さく砕かれ、押し固めて細かい粒にし、その材料をもとに再商品化されます

⑤ 運搬


再商品化事業者(リサイクル工場)へ運搬します



リサイクルセンター
長谷山

プラスチック資源

プラマーク



100%
プラスチック素材
でできている製品

一辺の長さが
50cm未満のもの

パレット




荷役台



コークス



燃料



再生樹脂



文房具など



